

Informe de Rendición Pública de
Cuentas Vigencia 2023

Manuel Uribe Angel
AL
Vinculados con la Vida!



Informe *de*
RENDICIÓN DE CUENTAS
VIGENCIA 2023 **2024**

PLAN ESTRATÉGICO DE DESARROLLO 2020-2023

“SUMAMOS A LA SALUD INTEGRAL DEL MUNICIPIO DE ENVIGADO”

Durante la vigencia 2023 la E.S.E. Hospital Manuel Uribe Ángel desarrollo las actividades priorizadas en el marco del Plan de Desarrollo Institucional para el periodo comprendido entre el 1 de abril de 2020 y el 31 de marzo de 2024, aprobado por Junta Directiva en Acuerdo 003 del 22 de mayo de 2020 bajo el siguiente eje estratégico, y con un enfoque muy importante en planeación y gestión de la pandemia, incluyendo infraestructura física y tecnológica.

Plan de Desarrollo Institucional

2020 - 2023

Misión

Somos una institución prestadora de servicios de salud con énfasis en la alta complejidad, caracterizado por su calidad técnica e innovación y su compromiso con el ser humano, que cuenta con un capital humano que enfoca sus esfuerzos al bienestar del paciente, el mejoramiento continuo y la responsabilidad económica y social de la organización.



Promesa de Servicio

Prestar Servicios Integrales de Salud, orientados a la excelencia y centrados en el Ser Humano.

Visión

Seremos reconocidos como una de las mejores opciones en servicios integrales de salud, referente de un modelo público de excelencia y autosostenibilidad, que está comprometido con el bienestar del ser humano y que se encuentra en permanente crecimiento y conquista de nuevos mercados.

Estrategia Global

La E.S.E se consolidará como institución de alta complejidad con un modelo integral de atención centrado en el ser humano y orientado a la excelencia y la diversificación constante de servicios, con enfoque de gestión sostenible, responsabilidad social, innovación y generación de conocimiento.

PLATAFORMA DE DIRECCIONAMIENTO

Líneas Estratégicas	Objetivos Estratégicos	Programas	Proyectos
1. Aprendizaje, transferencia del conocimiento, bienestar y cultura organizacional.	Impulsar la excelencia y la innovación a través de la alineación de los componentes que integran la gestión del Talento Humano con los objetivos institucionales y los lineamientos de la cultura organizacional, mediante acciones de mejoramiento continuo en el desarrollo, el reconocimiento, el bienestar y la motivación de los servidores.	1. Sumamos a la excelencia a través de un talento humano satisfecho, competente y orientado a la innovación.	1. Testión Estratégica del Talento Humano. 2. Gestión de Servicios para la Integridad de la Atención.
2. Atención con Calidad Centrada en Usuario y Familia.	Consolidar a la E.S.E como una institución competitiva fundamentada en principios y valores, que ofrece servicio integrales de salud con énfasis en la excelencia, humanizados, seguros y con resultados clínicos óptimos que impacten positivamente en la satisfacción y fidelización de nuestros pacientes, familia y EAPB.	2. Nos sumamos como Institución al servicio de los pacientes y ciudadanos.	3. Gestión de Servicios Orientados al Ciudadano. 4. Le Sumamos a la Excelencia en Salud.
3. Gobernabilidad, Sostenibilidad y creación de valor.	Orientar a la organización como empresa socialmente responsable, hacia una gestión eficaz y eficiente, que genere valor en todas sus partes interesadas, manteniendo la sostenible y rentabilidad financiera, mediante estrategias que conlleven a la optimización de los recursos, la conquista de nuevos mercados y el mejoramiento continuo de la operación institucional.	3. Desde la gobernanza nos sumamos a una gestión pública eficiente y eficaz, orientada a la sostenibilidad financiera, la creación de valor y la conquista de nuevos mercados.	5. Gobernabilidad y Gestión Administrativa y de Recursos Financieros.
4. HMUA competitivo con ambientes seguros, innovación tecnológica e información oportuna y confiable.	Gestionar los recursos físicos, tecnológicos y medio ambientales necesarios, para lograr ambientes seguros favorables a la prestación de servicios de salud con excelencia, consolidando a la E.S.E como institución competitiva y socialmente responsable.	4. Nos sumamos a la gestión Estratégica de los sistemas de información. 5. Gestión Estratégica de la Tecnología y la infraestructura hospitalaria. 6. Cuidando nuestro mundo. 7. Bienes y servicios para un ambiente hospitalario seguro.	6. Gestión Estratégica de la Tecnología de la Información y la comunicación. 7. Gestión Documental. 8. Gestión de la tecnología biomédica e industrial. 9. Gestión y fortalecimiento del Ambiente Físico Hospitalario. 10. Nos sumamos a la sostenibilidad del medio ambiental. 11. Gestión Transparente de Bienes y Servicios.

A. Perfil Epidemiológico y Caracterización de los usuarios para la gestión del riesgo en salud.

La información de Situación de Salud del Municipio de Envigado, facilita la identificación y la explicación de las condiciones de salud y enfermedad de la población envigadeña, por medio de la generación y análisis de información pertinente y veraz, que aporten considerablemente a la formulación de acciones y la planificación en salud, es decir, es el insumo básico para la identificación de condiciones favorables y desfavorables para la salud de los habitantes del Municipio de Envigado, adicionalmente provee elementos para el direccionamiento del ente territorial de acuerdo al plan decenal de salud pública y la creación de estrategias de intervención prioritarias de acuerdo con las particularidades poblacionales, para aportar al logro de los objetivos de desarrollo disponible –ODS con nuestro hacer en salud, en especial al ODS3: Garantizar una vida sana y promover el bienestar para todos en todas las edades.

En términos generales, la Situación de Salud refleja las dinámicas tanto económicas y ambientales como sociales que se presentan en el Municipio, mostrando una tendencia del proceso salud-enfermedad hacia enfermedades crónicas no transmisibles, salud mental y enfermedades de transmisión sexual, que dependen en su gran mayoría de hábitos y decisiones individuales, por tal motivo el ente territorial en salud, orienta su accionar al fortalecimiento de habilidades para la vida, con el fin de proporcionar las herramientas a la población general, que le permitan desarrollar prácticas saludables que impacten directamente en el mantenimiento de la salud.

La población atendida en la Empresa Social del Estado Hospital Manuel Uribe Angel (en adelante E.S.E., HMUA o el Hospital) está distribuida por regímenes, contributivo, subsidiado, población vinculada, y otro tipo de población.

Nuestros servicios de baja, mediana y alta complejidad nos permiten atender todo tipo de habitantes del grupo etario, principalmente de Envigado y las demás zonas del sur de la ciudad y de otros municipios que no cuentan con las especialidades y recursos tecnológicos dado que, por nuestro nivel de complejidad, somos un hospital referente del Sur del departamento de Antioquia.

El Municipio de Envigado por medio del Hospital Manuel Uribe Angel cuenta con programas especiales que contribuyen a la promoción y prevención del cuidado de la salud de todos los envigadeños, donde se participa activamente en dichos programas, tales como: familia, barrio y empresa saludable, estrategia de

Instituciones Amigas de la Mujer y la Infancia –IAMI; logrando hacer grandes intervenciones, y beneficiando un gran número de habitantes anualmente.

En el Municipio de Envigado se identificaron aproximadamente 50 IPS, de las cuales predominan tres importantes instituciones hospitalarias: Clínica la Policía (mediana complejidad), Centro Oncológico de Antioquia S.A, Clínica Las Américas sede Sur y la ESE Hospital Manuel Uribe Ángel (clasificada en el Departamento de Antioquia por la Secretaría Seccional como de Alta complejidad, también presta servicios de Baja y Mediana complejidad), esta última es la principal institución de salud con 326 camas hospitalarias, distribuidas, así:



Perfil poblacional del Municipio de Envigado

Se estima según proyección del Departamento Administrativo Nacional de Estadísticas (DANE) en 2023, Envigado tiene una población de 246,327 habitantes: 133,244 mujeres (54.1%) y 113,083 hombres (45.9%); de los cuales, 7.709 se encuentran en Centros Poblados y Rural Disperso. Los habitantes de Envigado representaban el 3.6% de la población total de Antioquia en 2023, como se presenta en el siguiente cuadro

ACTUALIZACIÓN POST COVID-19. PROYECCIONES DE POBLACIÓN MUNICIPAL POR ÁREA.

PROYECCIONES DE POBLACIÓN A NIVEL MUNICIPAL. PERIODO 2020 - 2035.

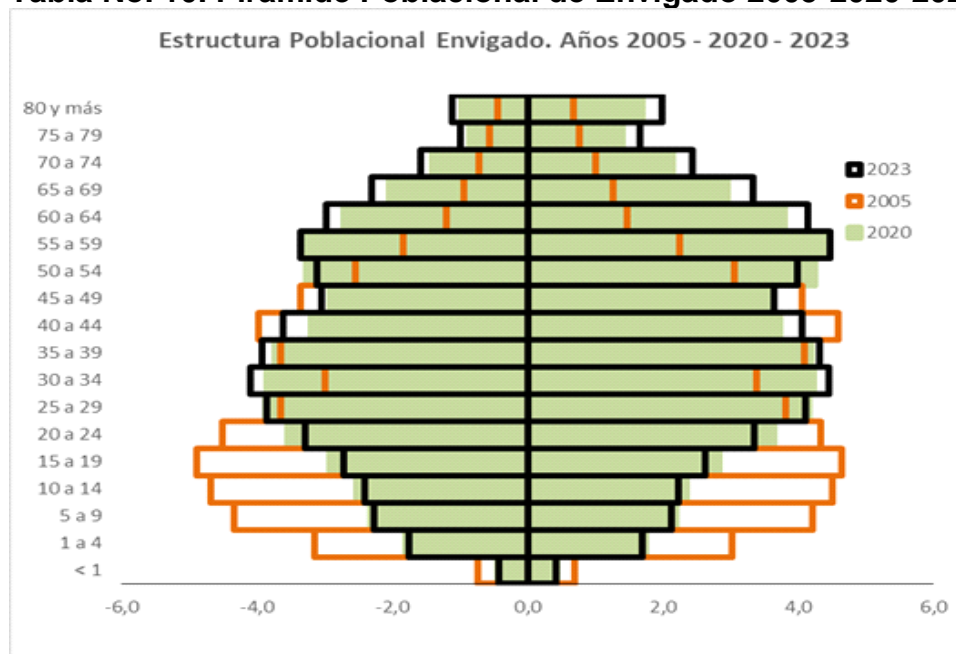
DP	DPNOM	MPIO	DPMP	AÑO	ÁREA GEOGRÁFICA	Población
05	Antioquia	05266	Envigado	2023	Cabecera Municipal	238.618
05	Antioquia	05266	Envigado	2023	Centros Poblados y Rural Disperso	7.709
05	Antioquia	05266	Envigado	2023	Total	246.327

*Desde el 1 de diciembre de 2019 comenzó a regir la Ordenanza 248 de 2019 de la Asamblea Departamental de Guainía que crea el municipio de Barrancominas, conformado por las áreas no municipalizadas de Barrancominas y Mapiripana.

Fuente: DANE. Dirección de Censos y Demografía
Actualización: Marzo de 2023

Los grupos de edad que se proyecta aumentarán a 2023, son los que se encuentran entre 30-34 años y 60-74 años de edad, características de una población con tendencia al envejecimiento progresivo que se justifica por la reducción paulatina del peso de la población infantil y adolescente favoreciendo el mayor peso relativo de las personas mayores y así, poco a poco la población se va envejeciendo. Dicha dinámica poblacional justifica y sintetizan el proceso de transición demográfica ocurrido en el país en las últimas décadas y su impacto en la estructura de la población del municipio de Envigado.

Tabla No. 10. Pirámide Poblacional de Envigado 2005-2020-2023



Fuente: Proyección de población DANE 2005, 2020 y 2023, según Censo de población 2005 y 2018.

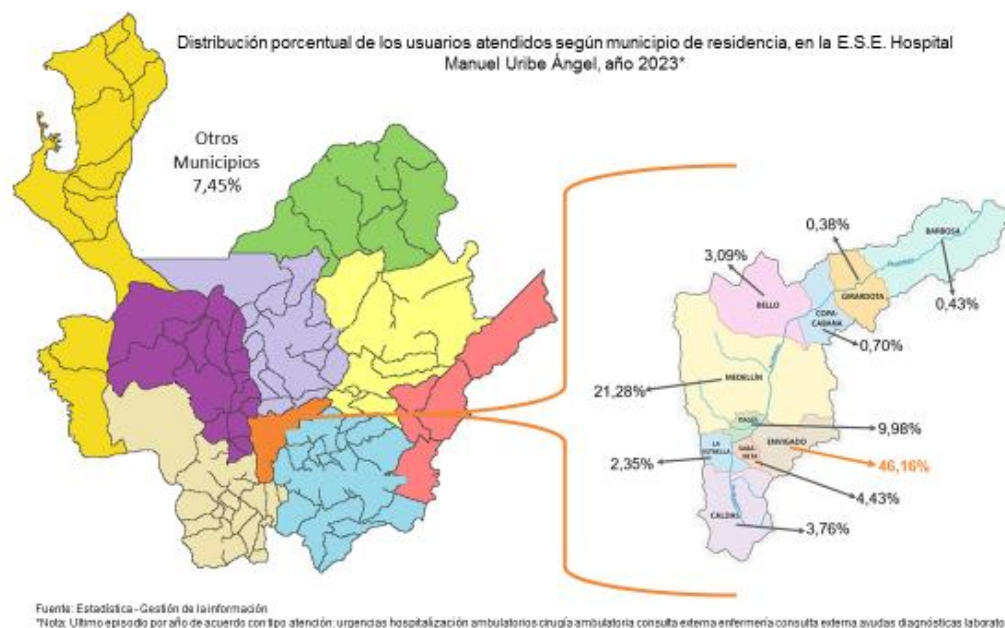
Caracterización de Nuestros Usuarios

La población atendida en la E.S.E está distribuida por regímenes, contributivo, subsidiado, población vinculada, y población ubicada como regímenes especiales.

La ESE Hospital Manuel Uribe Angel, ofrece servicios en los tres niveles de complejidad que permiten atender todo tipo de habitantes del grupo etario, principalmente de Envigado y de otros municipios del Departamento de Antioquia que no cuentan con la integralidad y complejidad de un portafolio de servicios diferencial como lo tiene el HMUA que hace que sea un hospital referente en el manejo de patología oncológicas y cardiovasculares.

El Municipio de Envigado por medio del Hospital Manuel Uribe Angel cuenta con programas especiales que contribuyen a la promoción y prevención del cuidado de la salud de todos los envigadeños, donde se participa activamente en dichos programas, tales como: familia, barrio y empresa saludable, estrategia de Instituciones Amigas de la Mujer y la Infancia –IAMI; logrando hacer grandes intervenciones, y beneficiando un gran número de habitantes anualmente.

Durante el año 2023 fueron atendidos en el hospital **93.404 usuarios** de los cuales, el 46,16% residía en el municipio de Envigado; y aunque el mayor porcentaje de los usuarios residía en la región del Valle de Aburra con el 46.39% (Medellín con un 21.28% e Itagüí con el 9.98%); un 7,45% eran residentes de otros municipios antioqueños. Se presenta un incremento frente a la población atendida en el año 2022 que fue por 90.707 usuarios sustentado en el incremento de la capacidad instalada en los servicios de hospitalización, consulta externa y otras ayudas diagnósticas.

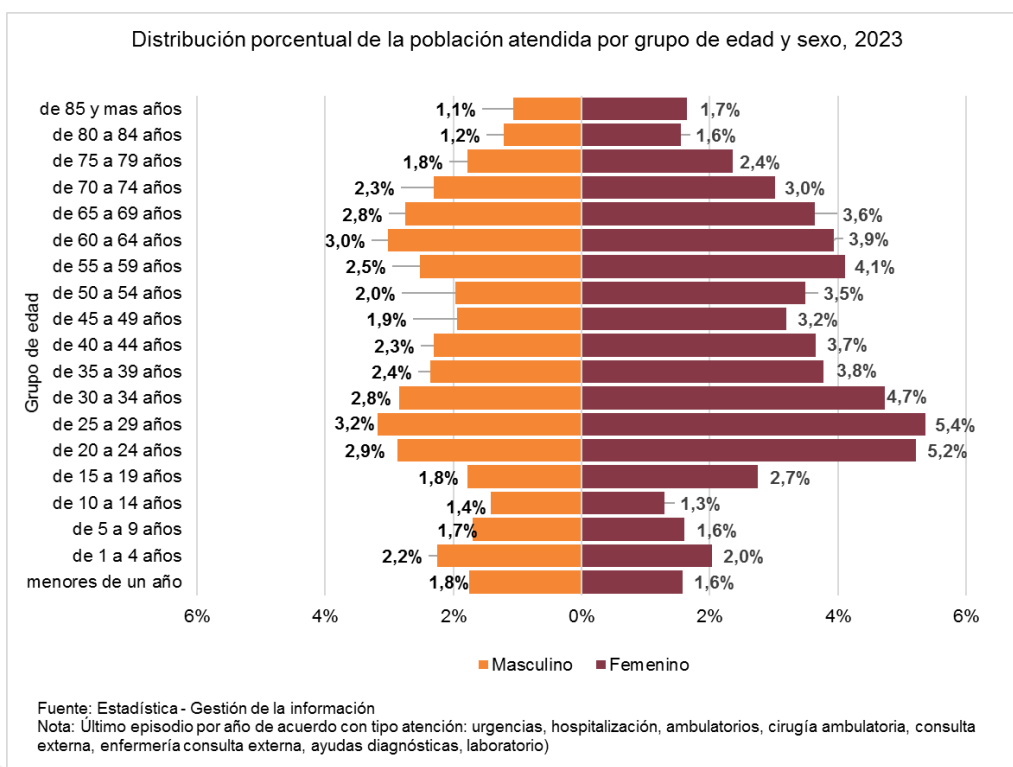


De acuerdo al Registro Único de Víctimas, de la Unidad para la Atención y la Reparación Integral a las Víctimas de Colombia, en el año 2023 se atendieron en la institución a 65 usuarios, similar al número de pacientes atendidos en el año 2022 con 66 usuarios e inferior a los 94 usuarios atendidos en el año 2021.

Distribución porcentual de los usuarios atendidos y registrados en el RUV	Año 2020		Año 2021		Año 2022		Año 2023	
	Frecuencia	%	Frecuencia	%	Frecuencia	%	Frecuencia	%
Envigado	55	74,32%	70	74,47%	52	78,79%	46	70,77%
Medellín	11	14,86%	9	9,57%	6	9,09%	10	15,38%
Itagüí	4	5,41%	3	3,19%	3	4,55%	6	9,23%
Sabaneta	2	2,70%	2	2,13%	3	4,55%	1	1,54%
Copacabana	0	0,00%	2	2,13%	2	3,03%	1	1,54%
Bello	1	1,35%	1	1,06%	0	0,00%	1	1,54%
Caldas	0	0,00%	1	1,06%	0	0,00%	0	0,00%
Barbosa	0	0,00%	1	1,06%	0	0,00%	0	0,00%
Otros municipios	1	1,35%	5	5,32%	0	0,00%	0	0,00%
Total	74	100%	94	100%	66	100%	65	100%

Fuente: RUV- Registro Único de Víctimas, Unidad para la Atención y la Reparación Integral a las Víctimas

Al observar la pirámide poblacional de los usuarios atendidos durante el año 2023, encontramos que se presenta mayor concentración en la población femenina en edad fértil (10 a 54 años de edad – DANE), con un 33,49% del total de la población.



En los últimos años ha ido aumentando la atención de la población extranjera, todo esto es debido a la dinámica de migración que vive Colombia, para el año 2023, el 3,91% de los usuarios atendidos eran extranjeros.

Distribución porcentual de los usuarios atendidos, por año y tipo de población*	Nacionales		Extranjeros		Sin información		Total
	Frecuencia	%	Frecuencia	%	Frecuencia	%	
Año 2020	64.635	96,92%	2.038	3,06%	18	0,03%	66.691
Año 2021	101.389	96,40%	2.396	2,28%	1.395	1,33%	105.180
Año 2022	86.876	95,78%	3.352	3,70%	479	0,53%	90.707
Año 2023	89.514	95,84%	3.656	3,91%	234	0,25%	93.404

Fuente: Estadística - Gestión de la información, ESE HMUA

*Nota: Último episodio por año de acuerdo con el tipo atención

B. Gestión Clínica

Durante el año 2023 se trabajó especialmente y en conjunto con el personal administrativo y asistencial del servicio de urgencias y hospitalización, para mejorar la oportunidad en la autorización y asignación de camas a través de protocolo (protocolo diseñado y metas en tiempo de asignación de camas y autorizaciones, en donde se lleva un control desde la fecha de la orden de Hospitalización vs la fecha de asignación de la cama con el fin de hacer más eficiente la oportunidad de los traslados. Además por la alta demanda en el acceso a los servicios hospitalarios se hicieron grandes esfuerzos en mejorar la rotación de la cama para garantizar mayor disponibilidad y oportunidad a través de la estrategia de altas tempranas y diferidas por medio de la auditoria concurrente (el procedimiento de alta diferida y la estrategia de la auditoria concurrente administrativa) y que contó con el apoyo de los auditores concurrentes del hospital, auditores de las Aseguradoras, profesionales médicos especialistas de la institución, programación quirúrgica y el área de autorizaciones

Durante el año 2023 se contó con la ocupación en su máxima capacidad y durante toda la vigencia de las 96 camas adicionales del servicios de hospitalización general (76 en habitación bipersonal y 20 en habitación individual) y se logró en el último trimestre del año 2023 la reapertura de los servicios de consulta externa y otras ayudas diagnósticas, con un mayor número de consultorios y salas de procedimientos disponibles.

PROYECTO 4 – Le sumamos a la excelencia en salud	Cumplimiento
	98.24%

Con 7 indicadores de gestión, 4 de cobertura y 2 de satisfacción, el cumplimiento del proyecto fue del 98.24% y con una ejecución presupuestal de \$2.630 millones en la vigencia 2023, dentro de los aspectos más destacados se encuentra:

- ✓ Consolidación en la oferta de días cama durante todo el año con las 96 nuevas camas (en 76 habitaciones bipersonales y 20 habitaciones individuales) del servicio de hospitalización general, que habían sido aperturadas por etapas en el segundo semestre del año anterior.
- ✓ Ampliación del servicio de consulta externa, pasando de 4 a 12 consultorios
- ✓ Ampliación del servicio de ayudas diagnósticas

- ✓ Implementación de las Rutas Integrales de Atención en Salud - RIAS, priorizando infancia y tuberculosis y con proyección a otras 9 priorizadas que incluyen Cardiovascular y Oncología.
- ✓ Suscripción de Unión Temporal para la atención de pacientes de la especialidad Cardiovascular
- ✓ Mayor número de imágenes diagnósticas tomadas
- ✓ Incremento de la oferta de servicio de ortopedia a través de consulta, interconsulta y cirugía.

ESTRATÉGIAS	INDICADORES DE GESTIÓN	META 2023	Observaciones evaluación con corte a 31 diciembre 2023
<p>2.1.2.1 Gestionar el sistema integral de garantía de la calidad</p> <p>2.1.2.1.1 Gestión del Sistema Único de Habilitación</p>	<p>2.1.2.1.1 Promedio de cumplimiento de los criterios del sistema único de habilitación</p>	<p>Mínimo 90% teniendo en cuenta que para la vigencia se evalúan los servicios frente a la nueva Resolución 3100 de 2019 y/o certificación en la habilitación del 100% de los servicios según auditoría de la SSSA</p>	<p>Gestión: Se evaluaron 28.909s estándares de habilitación bajo la Resolución 3100 de 2019 de MinSalud, aplicables a 7 estándares transversales que le aplican a los 5 grupos establecidos para los 25 servicios habilitados, con un reporte del promedio de cumplimiento desde Gestión de la Calidad del 92,2% sobre la meta 90% cumple en 100%</p> <p>Cobertura: se reporta un total de 13.285 pacientes en los servicios de baja complejidad con una cifra de 52,894 atenciones brindadas, en la vigencia 2022 se tuvieron 37,125 atenciones en la baja complejidad. Lo que representa un incremento de 15,769 en el número de atenciones brindadas, y un $(52894 - 37125) / 37125 * 100 = 42,48\%$ de variación respecto a las atenciones brindadas en el 2022, sobre la meta $(37,125 * 32\%,$ equivaldría a una meta 49.005 pacientes), sobre esta se cumple en el 100%.</p> <p>satisfacción medido a través de la encuesta aplicada a los usuarios, con 1368 encuestados y una satisfacción global de 96.02%, a diciembre 2023. Frente a la meta (≥ 95) cumple en un 100%</p> <p>El promedio de cumplimiento de las 3 Instancias evaluadas es 100%</p>

ESTRATÉGIAS	INDICADORES DE GESTIÓN	META 2023	Observaciones evaluación con corte a 31 diciembre 2023
<p>2.1.2.2 Gestionar las BPE de mezclas parenterales</p> <p>* Pre-Recertificación INVIMA 2022-2023</p>	<p>2.1.2.2.1 Promedio de cumplimiento de criterios de BPE Central de Mezclas</p>	<p>Recertificación BPE según alcance esperado (líneas oncológica y no oncológica)</p>	<p>Gestión: De 413 criterios, aplican 325, de los cuales cumple 323, y 2 en forma parcial que equivale a $(0.5 \times 2 = 1)$, para un cumplimiento de $324/325 = 99.69\%$, sobre la meta ($>90\%$) cumple en un 100%</p> <p>Cobertura: N/A</p> <p>Satisfacción: N/A</p> <p>El promedio de cumplimiento de la 1 instancia evaluadas: 100%</p>
<p>2.1.2.3 Gestionar las BPM de producción de aire medicinal y oxígeno</p>	<p>2.1.2.3.1 Promedio de cumplimiento de criterios de BPM planta de oxígeno</p>	<p>Recertificación BPM Oxígeno según alcance esperado</p>	<p>Gestión: De 361 criterios evaluados, aplican 165, de los cuales cumple 151, 4 en forma parcial que equivale a $(0.5 \times 4 = 2)$, y 10 no cumplen, para un cumplimiento de $(151 + 2 = 153)/165 = 92.73\%$, sobre la meta ($>90\%$) cumple en un 100%</p> <p>Cobertura: se reporta un total de 13.285 pacientes en los servicios de baja complejidad con una cifra de 52,894 atenciones brindadas, en la vigencia 2022 se tuvieron 37,125 atenciones en la baja complejidad. Lo que representa un incremento de 15,769 en el número de atenciones brindadas, y un $(52894 - 37125)/37125 \times 100 = 42,48\%$ de variación respecto a las atenciones brindadas en el 2022, sobre la meta ($37,125 \times 32\%$, equivaldría a una meta 49.005 pacientes), sobre esta se cumple en el 100%.</p> <p>Satisfacción: N/A</p> <p>El promedio de cumplimiento de los 2 instancias evaluadas: 100%</p>

ESTRATÉGIAS	INDICADORES DE GESTIÓN	META 2023	Observaciones evaluación con corte a 31 diciembre 2023
<p>2.1.2.5 Gestión de servicios integrales de salud</p> <p>2.1.2.5.1 Atención en servicios de salud de baja, mediana y alta complejidad</p> <p>2.1.2.5.2 Gestión de maternidad e infancia segura, IAMI , AIEPI</p> <p>2.1.2.5.3 Atención diferencial para jóvenes en el marco de la estrategia de servicios amigables</p> <p>2.1.2.5.4 Gestión de atención diferencial de poblaciones vulnerables</p> <p>2.1.2.5.5 Atención en salud pública</p> <p>2.1.2.5.6 Atención de emergencia sanitaria *COVID - 19</p> <p>2.1.2.5.7 Implementación de RIAS</p> <p>2.1.2.5.8 Atención en salud mental</p> <p>2.1.2.5.9 Atención de víctimas de violencia sexual, intrafamiliar, de género y de conflicto armado</p> <p>2.1.2.5.10 Atención nutricional</p> <p>2.1.2.5.11 Atención en salud oral</p> <p>2.1.2.5.12 Gestión del PIC</p>	<p>2.1.2.5.10</p> <p>Gestión de las Rutas Integrales de Atención en Salud (RIAS)</p>	<p>>=90% al plan priorizado en T1 para la vigencia 2023 (requiere validación con Baja Complejidad de su integración al módulo de Servinte y por otro lado tendrá que tener en cuenta la definición del modelo para RIAS de alta complejidad)</p>	<p>Gestión: Desde Gestión de Mercadeo y Ventas se proyectaron siete (7) actividades que les permitiera avanzar en la implementación de las RIAS, dando continuidad a las que se inician desde el 2021, con la RIA de Hemofilia y la RIA Autoinmune, RIA Materno-Perinatal, para el 2023, se concluyen 3 la RIA Neurocardiovascular. y dar inicia la RIA Neurocardio vascular y Metabolica con el aliada UT-LIANA, en proceso la UT Uniser, para la población de nueva EPS del suroeste Antioqueño. En exploración esta PGP en Cardiovascular con la EPS Sura y Ruta Oncologica con EPS Sanitas. Sobre lo proyectado se han implementado 8 negociaciones para la adopción de las RIAS, con 1 en proceso y 2 en Exploración, se cumplen con 8 de las 11 negociaciones proyectadas al 2023. lo que significa un cumplimiento del 72.7%. sobre la meta (90%) cumple al 80%.</p> <p>Cobertura: N/A Satisfacción : N/A</p> <p>El promedio de cumplimiento de la 1 instancia evaluadas:80%</p>
<p>2.1.2.5 Gestión de servicios integrales de salud</p> <p>2.1.2.5.1 Atención en servicios de salud de baja, mediana y alta complejidad</p> <p>2.1.2.5.2 Gestión de maternidad e infancia segura, IAMI , AIEPI</p> <p>2.1.2.5.3 Atención diferencial para jóvenes en el marco de la estrategia de servicios amigables</p> <p>2.1.2.5.4 Gestión de atención diferencial de poblaciones vulnerables</p> <p>2.1.2.5.5 Atención en salud pública</p> <p>2.1.2.5.6 Atención de emergencia sanitaria *COVID - 19</p> <p>2.1.2.5.7 Implementación de RIAS</p> <p>2.1.2.5.8 Atención en salud mental</p> <p>2.1.2.5.9 Atención de víctimas de violencia sexual, intrafamiliar, de género y de conflicto armado</p> <p>2.1.2.5.10 Atención nutricional</p> <p>2.1.2.5.11 Atención en salud oral</p> <p>2.1.2.5.12 Gestión del PIC</p>	<p>2.1.2.5.15</p> <p>Promedio de adherencia a criterios evaluados en los procesos asistenciales</p>	<p>>=95%</p>	<p>Gestión: En la vigencia 2023 se programaron un total de 3.083 auditorias, de las cuales se cumplió con el 94.34%, cobijando 25 temas diferentes de auditorias (a procesos, a guías, a historia clínica, etc) se tuvo una adherencia del 93.92%, que frente a la meta del 95%, cumple en un 98,86%</p> <p>Cobertura C4.4: Se programaron un total de 753 documentos a ser actualizados, de los cuales se cumplió con 723.5, para un 96.08% entre instructivos, protocolos, guías, procesos y procedimientos, formatos, manuales, etc, que dieron respuesta tanto a la necesidad del servicio, los requeridos para cumplir con el Sistema Unico de Habilitación, así como los programadas desde Gestión de la Calidad (138) para un 96.08% que frente a la meta del 95%, cumple al 100%</p> <p>Satisfacción N/A</p> <p>El promedio de cumplimiento de 2 instancias evaluadas: 99.43%</p>

ESTRATÉGIAS	INDICADORES DE GESTIÓN	META 2023	Observaciones evaluación con corte a 31 diciembre 2023
<p>2.1.2.5 Gestión de servicios integrales de salud</p> <p>2.1.2.5.1 Atención en servicios de salud de baja, mediana y alta complejidad</p> <p>2.1.2.5.2 Gestión de maternidad e infancia segura, IAMI, AIEPI</p> <p>2.1.2.5.3 Atención diferencial para jóvenes en el marco de la estrategia de servicios amigables</p> <p>2.1.2.5.4 Gestión de atención diferencial de poblaciones vulnerables</p> <p>2.1.2.5.5 Atención en salud pública</p> <p>2.1.2.5.6 Atención de emergencia sanitaria *COVID - 19</p> <p>2.1.2.5.7 Implementación de RIAS</p> <p>2.1.2.5.8 Atención en salud mental</p> <p>2.1.2.5.9 Atención de víctimas de violencia sexual, intrafamiliar, de género y de conflicto armado</p> <p>2.1.2.5.10 Atención nutricional</p> <p>2.1.2.5.11 Atención en salud oral</p> <p>2.1.2.5.12 Gestión del PIC</p>	<p>2.1.2.5.12</p> <p>Proporción de cumplimiento de las actividades del Plan de Intervención Colectiva-PIC (desagregada por tipo de actividad)</p>	<p>>= 95%</p>	<p>Gestión: En la vigencia 2023, el Plan de Intervención Colectiva se cumple al 100% con la ejecución de 15.459 actividades de 14.250 programadas a través de 21 programas diferentes, AIEPI, Barrio saludable, Control parásitos, Empresa saludable, Enfermedades crónicas no transmisibles, Escuela saludable, Familia saludable, Gestión salud pública, Hábitos, Infancia, Institución saludable, Organización saludable, Prevención pólvora, Rehabilitación basada en la comunidad, Salud ambiental, Salud oral - sonrisas para el bienestar, Salud para el alma, Salud sexual y salud reproductiva, Salud visual, Transversales, y Vigilancia epidemiológica, cumpliendo en un 98,65% que frente a la meta >= 95%, cumple en un 100%</p> <p>Cobertura: se tuvo cobertura de 74.593 personas que asisten a las actividades programadas desde el Plan de Intervenciones Colectivas, sobre un total programado de 30.608, logrando una cobertura del 243,7%, cumpliendo el indicador al 100%</p> <p>Satisfacción Se encuesta a 2987 asistentes en 26 encuentros del PIC, obtenido un % de satisfacción del 98.88% (4.94/5) que frente a la meta >=95%, se cumple al 100%.</p> <p>El promedio de cumplimiento de 3 instancias evaluadas: 100%</p>

A continuación, se presenta en forma detallada nuestro portafolio de servicios ampliado desde la baja hasta la alta complejidad, mediante el cual se busca fortalecer las ventas de servicios y continuar consolidándonos como una institución de referencia en el sur del Valle de Aburrá.

Adicionalmente, con el fin de buscar la atracción del mayor número de clientes posible, apuntando al crecimiento en medicinas prepagadas y pólizas, alto costo y prestar un servicio integral para lo cual generó espacios de atención orientados a este tipo de usuarios.

De esta manera nos hemos fortalecido como una Institución atractiva, para nuestros clientes Aseguradoras y pacientes, garantizando la prestación de servicios integrales de salud orientados a la excelencia y centrados en el ser humano, con enfoque de gestión sostenible, responsabilidad social, innovación y generación de conocimiento.

Lo interior teniendo en cuenta el plan de Gestión de Gerencia para los años 2020-2023, de acuerdo a la Línea estratégica # 2: "Atención con Calidad Centrada en Usuario y Familia", Se ofertan los servicios en la baja, mediana y alta alta complejidad, así:

- Urgencias 24 horas: Triage, consulta médica, sala de yesos, sala de I.R.A y E.D.A, sala de procedimientos menores, sala de observación, sala de reanimación, toma de muestras de laboratorio de urgencia.
- Unidad de Oncología y Hematoncológica
- Centro de Transfusiones
- Cirugía ambulatoria y hospitalaria:
 - ✓ Cirugía General
 - ✓ Cirugía ginecológica
 - ✓ Cirugía obstétrica
 - ✓ Cirugía bariátrica y post bariátrica
 - ✓ Cirugía maxilofacial
 - ✓ Cirugía pediátrica
 - ✓ Cirugía urológica
 - ✓ Cirugía Plástica y Estética
 - ✓ Cirugía del Tórax
 - ✓ Cirugía de Neurocirugía
 - ✓ Cirugía cardiovascular
 - ✓ Cirugía Hepatobiliar
 - ✓ Cirugía de Ortopedia y Traumatología
- Hospitalización general
- Hospitalización Ginecobstetricia
- Hospitalización pediátrica
- Unidad Cuidados Neonatales
 - ✓ Unidad de cuidados Especiales
 - ✓ Unidad de Cuidados Básicos
- Unidad de Cuidados Críticos Adultos
 - ✓ Unidad de Cuidados Intensivos
 - ✓ Unidad de Cuidados Especiales
- Unidad Cardio neurovascular- UNICA
 - ✓ Hemodinámica
 - ✓ Electrofisiología
 - ✓ Neuro intervencionismo
 - ✓ Ayudas diagnósticas cardiovasculares
 - ✓ UCE Cardiovascular
 - ✓ Cardiología clínica
 - ✓ Apoyo diagnóstico cardiovascular
 - ✓ Radiología Intervencionista

- Consulta Especializada de:

- ✓ Cirugía bariátrica
- ✓ Cirugía Hepatobiliar
- ✓ Cirugía Cardiovascular
- ✓ Cirugía General
- ✓ Cirugía pediátrica
- ✓ Ginecología oncológica
- ✓ Ginecobstetricia
- ✓ Hematología
- ✓ Maxilofacial
- ✓ Neumología
- ✓ Neurocirugía

- ✓ Cirugía plástica, estética y reconstructiva
- ✓ Cirugía Tórax
- ✓ Ortopedia y Traumatología
- ✓ Electrofisiología
- ✓ Oncología clínica
- ✓ Cuidado Paliativo
- ✓ Pediatría
- ✓ Urología
- ✓ Medicina Interna

- Servicios de Apoyo e imágenes diagnósticas

- ✓ Laboratorio Clínico y Patología
- ✓ Clínica de Heridas
- ✓ Endoscopia digestiva
- ✓ Colonoscopia
- ✓ Rectosigmoidoscopia
- ✓ Colposcopia

- ✓ Urodinamia
- ✓ Cistoscopia
- ✓ Ecocardiografía (adultos)
- ✓ Laboratorio de función pulmonar

- Unidad de Imagenología

- ✓ Sala de tomografía y unidad de post proceso.
- ✓ Ambiente de control del tomógrafo
- ✓ Sala de procedimientos menores

- ✓ Sala de lectura de imágenes diagnósticas
- ✓ 2 consultorios de ecografía
- ✓ Sala de Rayos X fijo
- ✓ Rayos X portátil

- Consulta Médica General: Horario de atención sede Santa Gertrudis y en las Unidades Básicas de Atención Israel Rendón Carmona, Lillyam Mejía de R. y El Salado de lunes a jueves de 7:00 a.m. a 12 m. y de 1:00 p.m. a 5:00 p.m. y los viernes de 7:00 a.m. a 12 m y 1:00 pm a 4:00 p.m. Unidad Básica las palmas lunes a jueves de 7:00 am a 12 m y 1:00pm a 5:00pm, los viernes de 7:00 am a 12m y 1:00 pm a 3:00pm.

- Odontología General y Especializada: operatoria dental, extracciones dentales sencillas y/o quirúrgicas, curetaje y alisado radicular, detartraje supragingival, consulta odontológica de la gestante, consulta de control en el tratamiento, consulta de urgencias, rayos X intraorales, consulta por higiene oral, endodoncia, cirugía oral, actividades de promoción y prevención: Control de la placa dental y

profilaxis (Con educación sobre higiene oral), detartraje supragingival por higienista, sellantes de foto curado, topicación con flúor en gel, colocación de resina preventiva, educación individualizada por odontólogo general, programa escolar "Cero caries".

- **Vacunación:** Para toda la población del régimen subsidiado, vinculado y contributivo y personas que no tienen ningún tipo de seguridad social. Vacunas: BCG (Tuberculosis), Hepatitis B, TD (Toxoide Diftérico), DTP (Difteria, Pertusis, Tos ferina y Tétano), SRP (Triple viral: Sarampión, Rubeola y Papera), Pentavalente (DPT, hepatitis y Hemofilus Influenza), Polio, Fiebre amarilla y COVID 19.

- **Programas de Promoción y Prevención:** crecimiento y desarrollo, para usuarios entre 0 y 9 años, Joven sano, para usuarios entre 10 y 29 años, adulto mayor sano, pacientes mayores de 45 años, programa cardiovascular, planificación familiar, prevención del cáncer de cérvix (Citología cérvico-vaginal), control prenatal. Los anteriores programas incluyen las ayudas diagnósticas y los medicamentos requeridos, además se realizan actividades paralelas para estos programas, como son: curso Sico profiláctico para gestantes, supervisión nutricional enfatizada en maternas, menores y adultos mayores, detección de alteraciones de agudeza visual y auditiva, fortalecimiento de las directrices regionales y locales para el manejo de la enfermedad diarreica aguda y la infección respiratoria aguda, control del paciente con enfermedad de transmisión sexual, con actividades educativas extensivas a toda la comunidad.

Atenciones a nuestros Usuarios en la Alta Complejidad entre 2020 a 2023

Evolución de la atención de alta complejidad

Para el año 2023, por cada 100 clasificaciones de triage en el servicio de urgencias, se realizaban en promedio 93 atenciones, es decir, que las otras siete eran redireccionadas a las Instituciones Prestadoras de Servicios de salud (IPS) básicas.

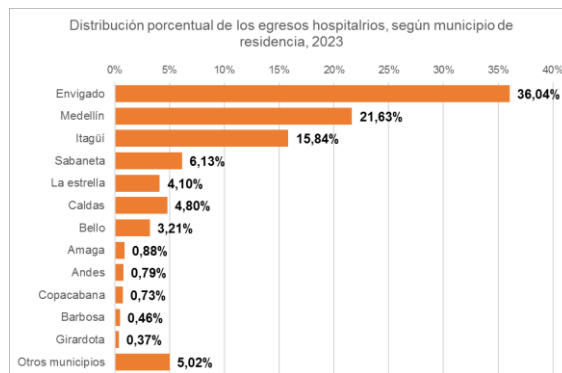
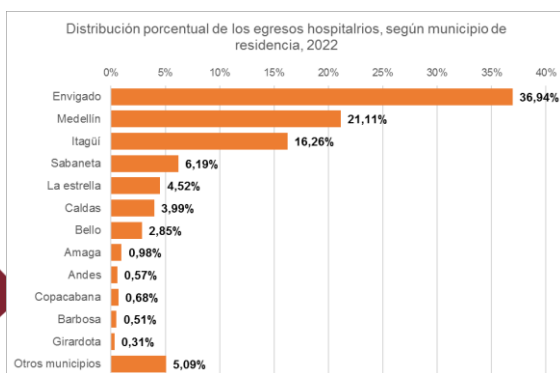
Producción servicios en la mediana y alta complejidad de la E.S.E. Hospital Manuel Uribe Ángel, por año*	Año 2020	Año 2021	Año 2022	Año 2023	Promedio mes Año 2023
Urgencias: Triage	56.263	48.014	54.326	53.455	4.455
Atenciones	36.603	41.961	47.630	49.945	4.162
Consulta Especializada	17.233	23.792	28.663	32.383	2.699
Tratamientos de la Unidad Oncológica	4.461	4.484	4.720	5.230	436

Producción servicios en la mediana y alta complejidad de la E.S.E. Hospital Manuel Uribe Ángel, por año*	Año 2020	Año 2021	Año 2022	Año 2023	Promedio mes Año 2023
Egresos Hospitalarios	12.775	13.402	15.416	17.223	1.435
Hospitalización en UCI- UCE Adultos (intensivos y especiales)	1.505	1.884	1.830	2.602	217
Hospitalización en UCI- Neonatal (básicos, especiales e intensivos)	455	543	529	565	47
Hospitalización en UCE Cardiovascular	790	1.040	1.053	1.118	93
Procedimientos Unidad cardiovascular (Hemodinamia, Cirugía Cardiovascular, Cirugías de Tórax, Electrofisiología)	2.417	3.975	7.191	8.226	686
Procedimientos Cirugía General	8.197	9.479	11.011	12.166	1.014
Partos y Cesáreas	2.719	2.696	2.979	2.765	230
Ayudas Diagnósticas (Tomografía simple y contrastada, Ultrasonografía, Doppler ginecológico, Radiología)	67.892	82.957	63.390	68.663	5.722
Otras Ayudas Diagnósticas (Endoscopias, neumología, urodinamia, electrocardiogramas)	11.017	14.810	16.390	17.482	1.457
Exámenes de Laboratorio	475.403	567.967	577.795	645.262	53.772

Fuente: Estadística - Gestión de la información, ESE HMUA

*Nota: Perfiles estadísticos de los servicios e informe junta directiva

Con respecto al *total de los egresos de hospitalización*, para el año 2023 hubo un incremento del 12% con respecto al año anterior, consecuente con la capacidad instalada total de la Torre 5 de hospitalización que en el año 2022 se había aperturado por etapas durante todo el segundo semestre de esa vigencia. De acuerdo con el municipio de residencia de los usuarios atendidos en los servicios de hospitalización, el 36,04% residían en el municipio de Envigado.



En los *partos atendidos* en el año 2023, el 13,42% con 371 eventos que correspondieron a atención de mujeres extranjeras, aunque levemente inferior en 47 eventos frente al año 2022 y que tienen correlación con la alta tasa de migración que se ha venido presentando en los últimos años hacia Colombia, principalmente procedentes de Venezuela.

Distribución porcentual de los partos atendidos en la E.S.E. Hospital Manuel Uribe Ángel, por tipo de terminación del parto y tipo de población, 2023	Nacionales		Extranjeros		Total	
	Frecuencia	%	Frecuencia	%	Frecuencia	%
Cesárea	936	33,85%	147	5,32%	1.083	39,17%
Espontáneo	1.359	49,15%	214	7,74%	1.573	56,89%
Instrumentado	99	3,58%	10	0,36%	109	3,94%
Total	2.394	86,58%	371	13,42%	2.765	100%

Fuente: Estadística - Gestión de la información, ESE HMUA

*Nota: Informe General Comité de Vigilancia Epidemiológica y estadísticas vitales

En total fueron 2.765 partos atendidos en nuestra institución, con una disminución de 214 eventos respecto al año anterior, de acuerdo al municipio de residencia de la Madre, el 13,49% vivían en el municipio de Envigado, siendo en su orden el 33,71% población proveniente del Municipio de Itagüí y el 18,30% de Medellín.

Distribución porcentual de los partos atendidos en la E.S.E. Hospital Manuel Uribe Ángel, por municipio de residencia y año	Año 2020		Año 2021		Año 2022		Año 2023	
	Frecuencia	%	Frecuencia	%	Frecuencia	%	Frecuencia	%
Itagüí	1101	40,49%	1.040	38,58%	1.072	35,99%	932	33,71%
Medellín	480	17,65%	408	15,13%	494	16,58%	506	18,30%
Envigado	459	16,88%	425	15,76%	485	16,28%	373	13,49%
Sabaneta	180	6,62%	214	7,94%	211	7,08%	188	6,80%
Caldas	123	4,52%	140	5,19%	168	5,64%	178	6,44%
La estrella	177	6,51%	173	6,42%	247	8,29%	166	6,00%
Bello	44	1,62%	37	1,37%	39	1,31%	65	2,35%
Copacabana	3	0,11%	5	0,19%	4	0,13%	8	0,29%
Girardota	1	0,04%	4	0,15%	5	0,17%	4	0,14%
Barbosa	4	0,15%	5	0,19%	5	0,17%	3	0,11%
Otros municipios	147	5,41%	245	9,09%	249	8,36%	342	12,37%
Total	2719	100%	2.696	100%	2.979	100%	2.765	100%

Fuente: Estadística - Gestión de la información, ESE HMUA

*Nota: Informe General Comité de Vigilancia Epidemiológica y estadísticas vitales

Atenciones a nuestros Usuarios en las Sedes de Baja Complejidad entre 2020 a 2023

Los servicios prestados en la baja complejidad está impactado en actividades de los diferentes programas incluyendo consultas de odontología y servicios de Rutas Integrales de Atención - RIAS, con las medidas de seguridad requeridas para garantizar el bienestar de nuestros usuarios.

Distribución de las atenciones realizadas en la baja complejidad de la E.S.E. Hospital Manuel Uribe Ángel, por año*	Año 2020	Año 2021	Año 2022	Año 2023	Promedio mes Año 2023
Urgencias: Triage	7.275	n/a	n/a	n/a	n/a
Atenciones	5.511	n/a	n/a	n/a	n/a
Urgencias Odontológicas	n/a	433	353	285	24
Consulta Odontológica	3.688	7.318	8.409	8.428	702
Consulta Médica	13.715	13.073	13.051	14.812	1.234
Planificación Familiar	819	800	776	721	60
Crecimiento y Desarrollo	832	1.258	n/a	n/a	n/a
Consulta RIA Primera Infancia	n/a	n/a	1.135	911	76
Consulta RIA Infancia	n/a	n/a	57	237	20
Consulta RIA Adolescencia	n/a	n/a	50	152	13
Consulta RIA Juventud	n/a	n/a	372	232	19
Consulta RIA Adultez	n/a	n/a	1.057	828	69
Consulta RIA Vejez	n/a	n/a	84	436	36
Consultas Prenatales	1.062	897	745	541	45
Consultas Recién Nacido	141	131	110	82	7
Consultas Alteración del Joven	144	412	n/a	n/a	n/a
Consultas Nutrición	176	553	355	312	26
Control Pos Parto	152	139	122	93	8
Riesgo Cardio Vascular	11.702	9.386	10.260	10.534	878
Detección temprana del Cáncer de mama	15	170	294	238	20

Fuente: Estadística - Gestión de la información, ESE HMUA

*Nota: Perfiles estadísticos de los servicios e informe junta directiva

Plan de Intervenciones Colectivas, IAMII, AIEPI

De 106 jornadas realizadas en la vigencia 2023 del PIC, se proyectaron 15,459 actividades programadas a desarrollar, y se realizaron 15,250, cumpliendo el 98,65% a través de 16 programas diferentes, Programas AIEPI, Programa Barrio saludable, Programa Enfermedades Crónicas no transmisibles, Programa Institución Saludable, Programa Escuela Saludable, Programa Hábitos, Programa Salud Visual, Programa Familia Saludable, Programa Organización Saludable, Programa Salud Oral, Programa Salud Sexual y Reproductiva, Programa Vigilancia epidemiológica, Programa Gestión en Salud, Prevención Pólvora, Rehabilitación Basada en la Comunidad, y Control de Parásitos.

Se obtuvo resultados de la encuesta de satisfacción aplicable a 26 jornadas con 2,708 actividades realizadas y una cobertura poblacional 41,567 usuarios, la satisfacción es del 4,94 sobre la calificación máxima de 5, correspondiendo al 98,86% de satisfacción de los usuarios asistentes a las actividades del Plan de Intervenciones Colectivas.

Frente a la autoapreciación Estrategia Instituciones Amigas de la Mujer y la Infancia Integral- IAMII, se tiene un resultado del 92.17% de implementación de los criterios globales de los 10 pasos de

la estrategia IAMII con enfoque integral, con un aumento del porcentaje de implementación

comparado con el año inmediatamente anterior, este aumento se debe al sostenimiento de los ítems alcanzados en meses y años anteriores y específicamente en lo relacionado con el compromiso de los replicadores IAMII institucionales, la normatividad actual vigente, el área de auditoría institucional y de comunicaciones, así como la identificación por parte de la comunidad de la existencia de redes de apoyo tanto institucional como municipal. Se continúa con el acompañamiento de expertos en lactancia quienes además refuerzan con los usuarios y el personal asistencial temas relacionados con la estrategia con énfasis en la lactancia materna y la forma de activar la ruta de apoyo institucional y municipal, así como el plan de capacitación y actualización de los módulos de IAMII y AIEPI en la plataforma educativa virtual del hospital.

A continuación, se presenta algunas evidencias de la gestión realizada con la comunidad en el marco del programa de intervenciones colectivas -PIC, IAMII y AIEPI

Envigado



Salud Oral en la infancia

Conoce algunas recomendaciones de prevención en el cuidado de la salud oral

IPS Manuel Uribe Angel, E.S.E Hospital, SIVIANOS

Envigado

Día Nacional de la Salud Bucodental



12 de septiembre

IPS Manuel Uribe Angel, E.S.E Hospital, SIVIANOS

Envigado



PLAN DE INTERVENCIONES COLECTIVAS MUNICIPIO DE ENVIGADO

IPS Manuel Uribe Angel, E.S.E Hospital, SIVIANOS

Envigado

Familia Saludable

Echele ojo a las plagas los vectores son animales (insectos, roedores y otros) que transportan gérmenes de enfermedades desde seres enfermos o ambientes contaminados al ser humano.

IPS Manuel Uribe Angel, E.S.E Hospital, SIVIANOS

Envigado

Desde el programa de **Atención a Enfermedades Crónicas No Transmisibles (ECNT)**, buscamos prevenir enfermedades y promover estilos y hábitos saludables.



IPS Manuel Uribe Angel, E.S.E Hospital, SIVIANOS

Envigado



PLAN DE INTERVENCIONES COLECTIVAS MUNICIPIO DE ENVIGADO

IPS Manuel Uribe Angel, E.S.E Hospital, SIVIANOS

Envigado

¿Conoces tus derechos sexuales y reproductivos?



IPS Manuel Uribe Angel, E.S.E Hospital, SIVIANOS

Envigado



IPS Manuel Uribe Angel, E.S.E Hospital, SIVIANOS

Envigado

Únete a la **Jornada de Vacunación**

¡Los niños, niñas y adolescentes en edad fértil, necesitan vacunarse!

IPS del municipio de Envigado

20 de agosto de 2023
8:00 a.m. a 4:00 p.m.

IPS Manuel Uribe Angel, E.S.E Hospital, SIVIANOS

Envigado

¿Sabes qué es la estrategia Veo bien, aprendo bien?

Es una estrategia que consiste en generar acciones a través del programa Salud Visual del Plan de Intervenciones Colectivas de Envigado, orientados a la detección de los defectos de refracción (miopía, hipermetropía, astigmatismo y ambliopía) en los niños de 2 a 8 años de las I.E públicas de Envigado.



IPS Manuel Uribe Angel, E.S.E Hospital, SIVIANOS

Envigado

Enfermedad Diarreica Aguda EDA



IPS Manuel Uribe Angel, E.S.E Hospital, SIVIANOS

Envigado

Qué debes conocer de la Infección Respiratoria Aguda (IRA)



IPS Manuel Uribe Angel, E.S.E Hospital, SIVIANOS

Higado graso

Acumulación anormal de grasas en las células del hígado

Factores de Riesgo
Obesidad, dislipidemia, diabetes tipo II y síndrome metabólico.

Síntomas
Fatiga crónica, dolor en la parte superior derecha del abdomen, náuseas y pesadez después de las comidas.

Diagnóstico
Exámenes de sangre, ecografías, biopsias hepáticas.

OBIESIDAD

Factores de Riesgo:

- Dieta no saludable:** Alto consumo de alimentos procesados, grasas saturadas y azúcares.
- Sedentarismo:** Falta de actividad física regular.
- Factores genéticos:** Predisposición familiar a la obesidad.
- Factores psicológicos:** Estrés, ansiedad y depresión.

El exceso de peso es una de las principales causas de las Enfermedades Crónicas no Transmisibles como enfermedades cardiovasculares, diabetes II, osteoarticulares y cáncer.



JORNADA DE BIENESTAR ANIMAL PARA PERROS Y GATOS GRATUITA

Pesaje peatonal de Santa Bárbara
Diagonal 31 # 34 B Sur 18

Vacunación antirrábica
1.900.000

Desparasitación
2.900.000

Sábado 22 de abril

Barrio Saludable

Ven y disfruta con tu familia de un día saludable, aprende sobre salud y prevención de enfermedades

Salud:

- Cardiovascular
- Metabólica
- Prenatal y neonatal
- Sexual y reproductiva
- Visual
- Dental
- Mental

• Atención integral a las Enfermedades Infecciosas de la Infancia (AIIII)

• Reducción de violencia

• Atención integral

• Control de vectores

Rifas, música y mucha diversión

Sábado 22 de abril
9:00 a.m. a 3:00 p.m.

Pesaje de la Iglesia Santa Bárbara
Diagonal 31 # 34 B Sur 18



AIEPI

Encargado de acciones integrales a los sectores de protección de la infancia

Desde el Plan de Intervenciones Comunitarias queremos mejorar la participación de la comunidad en el cuidado y la protección de la salud de los niños y niñas menores de cinco años, gestantes, lactantes y sus familias.



Cáncer Colon y Recto

32 MILLONES de personas en Colombia sufren hoy de cáncer de colon y recto

La esperanza de supervivencia a los cinco años es del 90% si se detecta a tiempo

El 40% de los casos de cáncer de colon y recto se detectan en etapas tempranas

Día Mundial contra la Lucha de la Tuberculosis - 24 de marzo

¡SI NOSOTROS PODEMOS PONER FIN A LA TB!

Cáncer de Cuello Uterino

Se trata una enfermedad que puede ser evitada mediante un test sencillo de cuello uterino. La información por única del programa disponible en el sector de riesgo protección GBA es de 300 de 10000

En Colombia, el número de casos de cáncer de cuello uterino se ha incrementado en los últimos años. El 90% de los casos de cáncer de cuello uterino se detectan en etapas tempranas

Beneficios de la vacuna:

- Protección de largo y corto plazo
- Mayor cobertura de tipos de virus del papiloma humano (VPH)
- Mayor cobertura de tipos de VPH de alto riesgo
- Mayor cobertura de tipos de VPH de alto riesgo
- Mayor cobertura de tipos de VPH de alto riesgo

Estrategias de prevención:

- Educación sexual desde temprana edad
- Realización de la prueba de citología vaginal (Papanicolaou) o prueba de ácido hialurónico (VPH) regularmente
- Uso de condón
- Uso de preservativo
- Evitar el uso de drogas ilícitas
- Evitar el uso de alcohol
- Evitar el uso de tabaco
- Evitar el uso de drogas ilícitas
- Evitar el uso de alcohol
- Evitar el uso de tabaco

"¡Cuello protegido, embarazo saludable!"

Familia Saludable Envigado
El agua para consumo humano debe ser limpia, sin color, sin sabor, libre de microbios y parásitos que puedan causar enfermedades.

Crisis Hipertensiva Envigado
Pueden presentarse en pacientes cuya Hipertensión Arterial ha sido mal controlada, no ha sido diagnosticada, o aquellos que han suspendido abruptamente sus medicamentos.

Apoyamos y protegemos la lactancia

Barrio Saludable
El Plan de Intervenciones Colectivas llega a tu comunidad con actividades de promoción en salud y gestión de riesgos, tendremos:
Salud Cardiovascular, nutricional, femenina y masculina, sexual y reproductiva, visual, oral y mental.
Atención integral a las Enfermedades Prevalentes de la infancia. Hacia una Vivienda Saludable, control de vectores.
¡Risas y mucho más!

Familia Saludable Envigado
La vivienda como espacio vital debe brindar seguridad, protección, intimidad y contribuir al bienestar de las personas que la habitan.

#Lactatón en Envigado
No te pierdas la oportunidad de aprender, conectar y celebrar la magia de la lactancia materna.
Oferta gratuita
Asesoría en alimentación
¡Y mucho más!

Ruta de la Lactancia Materna #Lactatón
Nuestra Ruta de la Lactancia Materna recorrerá el municipio. ¡Esperá en el punto más cómodo para ti!
2 de Julio de 2023

Barrio Saludable Envigado
Ven y disfruta en familia de las actividades que te ofrece el Plan de Intervenciones Colectivas (PIC).
Durante la jornada tendremos:
Salud Cardiovascular, Nutricional, Femenina y masculina, Sexual y reproductiva, Visual, Oral y Mental.
Atención integral a las Enfermedades Prevalentes de la Infancia (AIEPI) hacia una vivienda saludable.
Control de vectores.
Risas y vacunación de animales de compañía.
Sábado 29 de julio 11:00 a. m a 4:00 p. m. Centro de Recreación Clubes de Niños Carretera 21 Calle 41 Sur 19. La vacunación de animales de compañía entre las 9:00 a. m.

Indicadores de Seguridad, Oportunidad y Satisfacción en la Atención

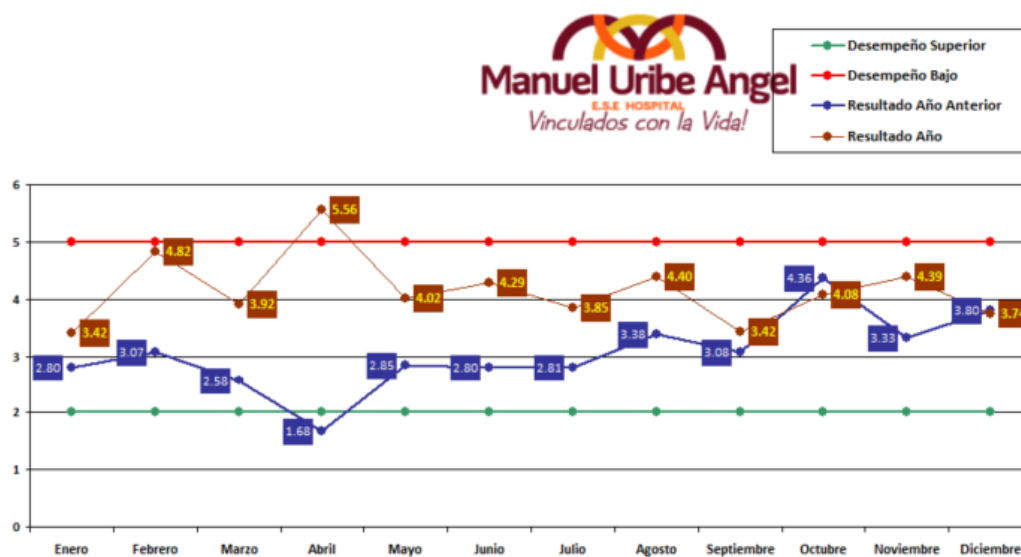
El personal de la ESE HMUA, está comprometido por prestar servicios con oportunidad, calidad, seguridad y humanización, satisfaciendo las necesidades de salud y bienestar de nuestros pacientes, familiares y acompañantes.

Indicadores de seguridad de la E.S.E. Hospital Manuel Uribe Ángel, por año*	Año 2020	Año 2021	Año 2022	Año 2023	Unidad de Medida	Meta
Tasa de caída de pacientes en el servicio de hospitalización	0,41	1,02	1,48	0,56	por mil días estancia	<= 4 por mil
Proporción de reingreso de pacientes al servicio de Urgencias en menos de 72 horas.	2,54	2,61	2,97	3,20	por 100 egresos vivos	<= 3 por 100
Tasa de reingreso de pacientes hospitalizados en menos de 15 días	32,78	18,01	41,42	44,14	por 1000 egresos vivos	<= 50 por mil
Proporción de cancelación de cirugía	0,20	0,53	0,57	0,72	por 100 cirugías programadas	<= 2 por 100

Fuente: Estadística - Gestión de la información, ESE HMUA

*Nota: Reporte calidad, Decreto 2193 de 2004- Plataforma SIHO (Sistema de información hospitalaria)

El indicador de tasa de reingreso de pacientes hospitalizados resultó en 44.15 por cada 1000 egresos en el año 2023 superior al de años anteriores ya que en el año 2022 se registró una tasa 41.42 reingresos, al realizar los análisis porcentuales el promedio anual es del 4.15% correspondiente a 615 casos producto del aumento el número de camas y la complejidad de los pacientes que son atendidos en la institución, de los cuales el número de casos evitables fue de 11 (1.8% del total de reingresos) frente a los cuales se vienen trabajando planes de mejoramiento.



El hospital continúa trabajando en prestar un buen servicio a nuestros usuarios, se ha logrado *disminuir los tiempos de oportunidad* en asignación de citas de consulta externa y en cumplimiento de las metas institucionales definidas. En urgencias arduamente seguimos trabajando para mejorar la estancia de nuestros usuarios y la oportunidad de atención, y aunque el servicio ha presentado sobreocupación, hemos cumplido con los tiempos promedio de espera para la clasificación y la posterior atención.

Indicadores de oportunidad de la E.S.E. Hospital Manuel Uribe Ángel, por año*	Año 2020	Año 2021	Año 2022	Año 2023	Unidad de Medida	Meta
Tiempo promedio de espera para la asignación de cita de Medicina General	1,59	1,45	1,55	1,44	días	<= 3 días
Tiempo promedio de espera para la asignación de cita de Odontología General	2,44	1,99	1,57	1,57	días	<= 3 días
Tiempo promedio de espera para la asignación de cita de Medicina Interna	5,87	2,93	2,62	3,43	días	<= 15 días
Tiempo promedio de espera para la asignación de cita de Pediatría	2,49	2,30	2,20	2,38	días	<= 5 días
Tiempo promedio de espera para la asignación de cita de Ginecología	3,41	2,72	2,27	2,33	días	<= 10 días
Tiempo promedio de espera para la asignación de cita de Obstetricia	2,97	2,55	1,87	2,28	días	<= 5 días
Tiempo promedio de espera para la asignación de cita de Cirugía General	3,31	2,86	2,51	3,05	días	<= 15 días
Tiempo promedio de espera para la atención del paciente clasificado como Triage 2 en el servicio de urgencias	21,96	20,68	30,49	27,26	minutos	<= 40 minutos

Fuente: Estadística - Gestión de la información, ESE HMUA


*Nota: Reporte calidad, Decreto 2193 de 2004- Plataforma SIHO (Sistema de información hospitalaria)

La **Satisfacción del Usuario**, se mide a través de encuestas de percepción, dirigidas a la persona que es atendida en uno de los diferentes servicios de las sedes y el HMUA, y cuyos resultados reflejan el compromiso del Hospital por prestar servicios de calidad, con calidez y gran sentido humano. Durante el año 2023 se encuestaron a 1368 usuarios con un índice de satisfacción global del 96.02% y que se traduce en el 13% más de los usuarios encuestados en el año 2022 cuando fueron consultados 1207 usuarios con una satisfacción del 96.7%, e incrementa en un 33 % en el 2021 donde fueron consultados 1021 usuarios con una satisfacción del 96.97%. En general no se evidencia una variación significativa en la satisfacción global en los últimos 3 años, continuamos en una calificación sobresaliente lo que significa compromiso de parte de las diferentes áreas, trabajo

en equipo y fortalecimiento de la cultura institucional para sostener la buena satisfacción por parte de los usuarios en el hospital



¿De cuantas estrellas es tu servicio?



- **Resultado del Trámite de las Peticiones, Quejas, Reclamos y Sugerencias PQRSD-F entre 2022 y 2023**

Para el año 2023 se gestionó mayor cantidad de manifestaciones, incrementándose en un **45%** frente al año anterior correspondiente a **3333 manifestaciones**, con un importante crecimiento en las felicitaciones con 1579 registros (869 más que al año anterior), peticiones con 1014 registros (273 más que al año anterior) y quejas con 656 (131 menos que el año anterior)

Tipo de PQRSD-F recibidas en el año 2022 - 2023						
Tipo de Manifestación	2022		2023		Variación % 2022 vs 2023	Variación Numerica 2022 vs 2023
	Cantidad	% participación	Cantidad	% participación		
FELICITACIÓN	710	30.95%	1579	47.37%	122%	869
QUEJA	787	34.31%	656	19.68%	-17%	-131
PETICIÓN	741	32.30%	1014	30.42%	37%	273
SUGERENCIA	31	1.35%	50	1.50%	61%	19
RECLAMO	23	1.00%	31	0.93%	35%	8
DENUNCIA	2	0.09%	3	0.09%	50%	1
Total general	2294	100%	3333	100%	45.29%	1039

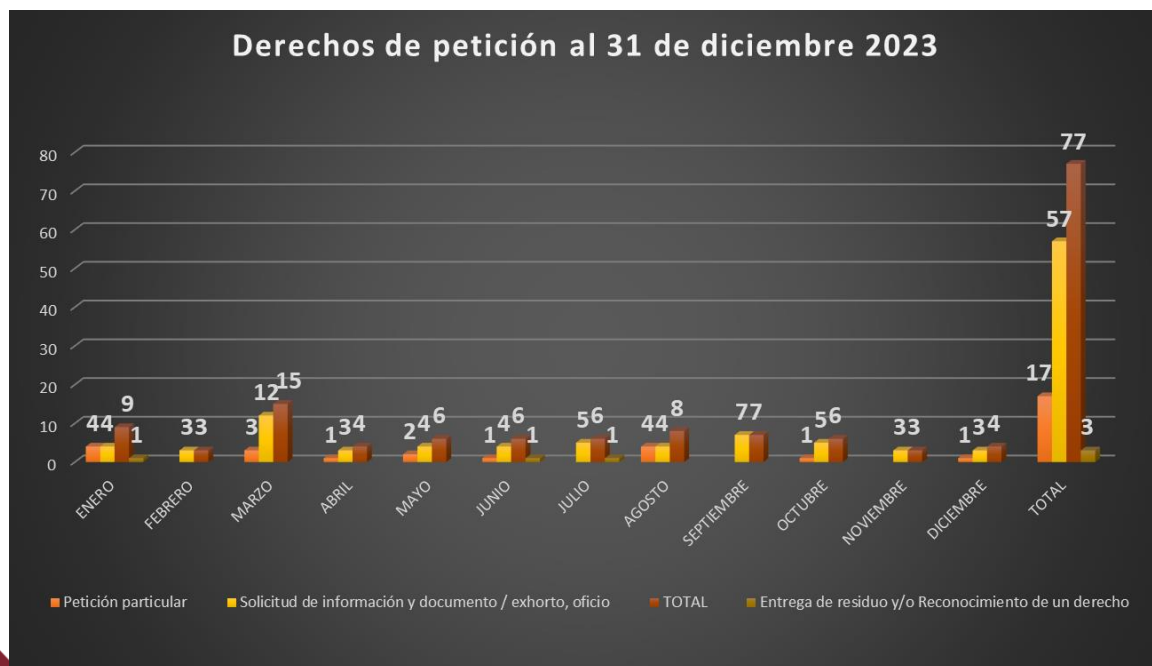
las acciones de mejora implementadas han impactado en la cantidad de quejas por asignación de citas, pasando de 453 en el 2022, a 299 en el 2023, una variación del 34%. y el incremento de las Felicitaciones pasando de 710 en 2022 a 1579 en 2023, una variación del 122%.

Se tuvo un aumento significativo en el índice de satisfacción pasando de 0.87 en 2022 a 2.29 en 2023, lo que quiere decir que, por cada queja, reclamo o denuncia recibida, se reciben 2 felicitaciones.

En la sección web se puede encontrar el informe PQRSDf con mayor detalle el seguimientos realizado para el primer y segundo semestre de la vigencia 2023 <https://www.hospitalmua.gov.co/TransparenciaAccesoInformacion/Paginas/Informes-Control-Interno.aspx>

- **Tutelas, Derechos de Petición**

Durante el año 2023 se presentaron **77 derechos de petición** con un promedio de respuesta de 7.18 días dando así cumplimiento al 100% en los tiempos establecidos por cada tipo de petición, en comparación con el año 2022 se presentaron **117 derechos de petición** con un promedio de respuesta de 8.9 días de respuesta



También se tramitaron **612 tutelas** las cuales han sido respondidas oportunamente de acuerdo con los plazos establecidos con una tasa promedio de éxito superior al **99.02% de los fallos absolutorios**

PROYECTO 2 – Gestión de Servicios para la Integralidad de la Atención

Cumplimiento
98.07%

El Hospital se viene afianzando como entidad pública prestadora de servicios de salud, con cobertura desde la baja complejidad a la alta complejidad, con programas de promoción y prevención para la comunidad, lo cual le ha permitido prestar servicios con mayor integralidad; adicionalmente el Hospital, de acuerdo con su capacidad instalada para la prestación de servicios de media y alta complejidad, ha desarrollado un amplio portafolio para la atención integral de la salud en diversas especialidades, a través de sus servicios de urgencias, cirugía, partos, unidad neonatal básica y de cuidados críticos, unidad de cuidados críticos adultos, unidad Cardio neurovascular, neuro-radiología, Unidad Oncológica, hospitalización general, laboratorio, imagenología, ayudas diagnósticas y consulta especializada, contando con aliados estratégicos como FRESENIUS Medical Care con sus servicios de nefrología y CLINAC con radioterapia y braquiterapia.

ESTRATÉGIAS	INDICADORES DE GESTIÓN	META 2023	Observaciones de la evaluación con corte al 31 diciembre 2023
<p>1.1.2.1 Gestionar la contratación de prestadores de servicios asistenciales para asegurar la integralidad de los procesos de atención de los pacientes de la ESE</p> <p>1.2.1.1.1 Contratación de terceros</p> <p>1.2.1.1.2 Supervisión de contratos de terceros</p> <p>12.1.1.3 Auditoría a terceros</p>	<p>1.1.2.1.2 Promedio de cumplimiento de criterios evaluados a los contratos de los terceros con los cuales se tienen contratados servicios para asegurar la integralidad de la atención de los pacientes</p>	<p>>= 95%</p>	<p>Gestión Por parte de Gestión Jurídica, se auditaron un total de 299 contratos celebrados durante la vigencia, con corte a 30 de septiembre 2023 de acuerdo al consolidado de la auditoría se encuentran aspectos a fortalecer y que denotan la importancia de continuar capacitando y acompañando a los supervisores en su gestión, posterior a la auditoría de Gestión Logística, se realiza auditoría por parte de la Oficina de Control Interno, apoyando la identificación de mejoras que contribuyen a soportar documentos no anexos en las carpetas, para un total de cumplimiento del 91.33% para un total de 273 contratos con cumplimiento estrictos de los criterios auditados, frente a la meta (>95%) cumple al 96.14%</p> <p>Cobertura: este indicador se excluye para la vigencia, por lo tanto No Aplica</p> <p>Satisfacción: Se aplicaron un total de 12 encuestas a terceros EPS-ERP con la pregunta trazadora, "satisfacción general con los servicios del Hospital" teniendo 10 muy satisfechos con un 85% y 2 medianamente satisfechos 15%, por lo cual, el 100% de los 12 encuestados refieren estar satisfechos con los servicios del Hospital, un cumpliendo sobre la meta (95%) al 100%.</p>

Durante la vigencia 2023, se logró cobertura de del 100% de pacientes en las terapias de radioterapia y braquiterapia con el aliado Clinac, así como las atenciones de Neuroclínica, Nefrodialisis, Fresenius, así como la prestación de servicios de ambulancia, como servicios en interdependencia, no habilitados por el hospital, a continuación se presentan los registros de producción de la vigencia.

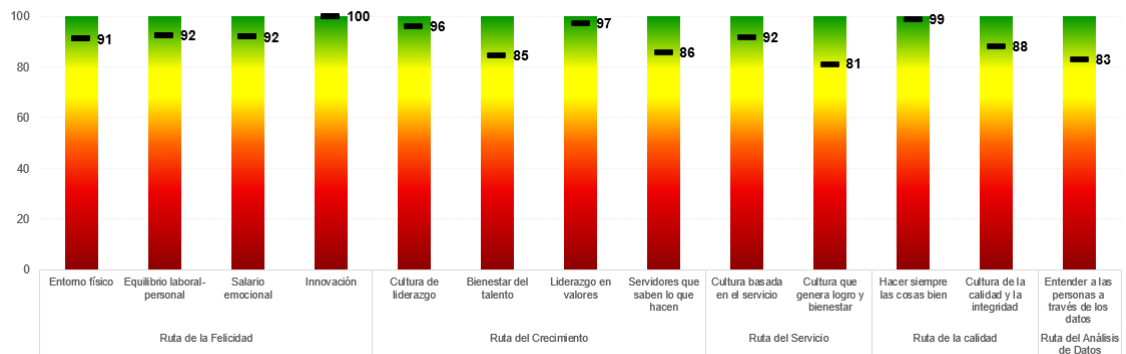
CENTRO	COD	SERVICIOS	Año 2023
Consulta especializada	2.5.25	Nefrología	4,793
Rehabilitación y terapias	6.5.05	Radioterapia	455
Unidad renal	6.8.01	Nefrología - diálisis renal	1,880
Servicios conexos a la salud - Servicios docentes	7.4.01	Servicios docentes	0
Servicios conexos a la salud - Servicios de ambulancias	7.7.01	Transporte asistencial básico	68
	7.7.02	Transporte asistencial medicalizado	55

C. Gestión del Talento Humano

La gestión del talento humano se desarrolla a través del proyecto- 1, por lo cual se trae los resultados más relevantes:

<i>PROYECTO 1 – Gestión Estratégica de Talento Humano</i>	Cumplimiento
	99.47%

Durante el año 2023 en la Planeación Estratégica del Talento Humano – PETH tuvo una evaluación de cumplimiento del autodiagnóstico del 90.6% en el ponderado de los avances en las rutas de felicidad, crecimiento, servicio, calidad y análisis de datos.



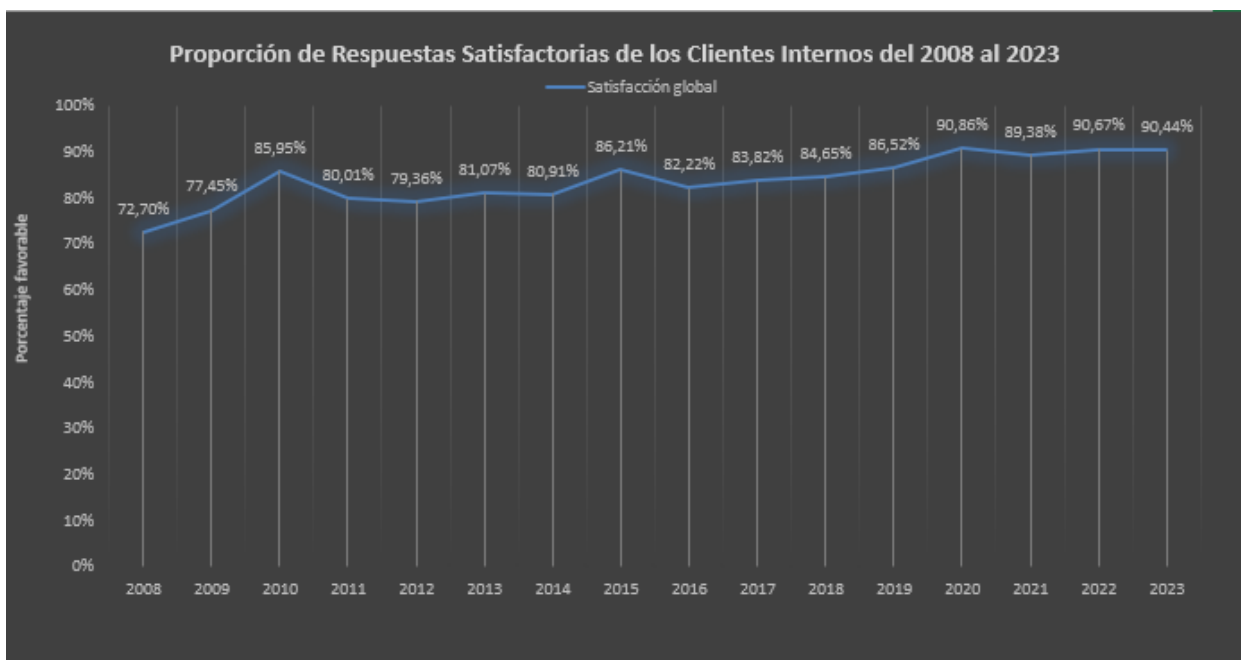
- Se cuenta con **1.492 colaboradores**: 1092 vinculados, 223 contratados por prestación de servicios y 177 contratados a través de terceros (Personal de oficios varios: 146 y Personal de vigilancia: 31). El incremento en el número de personas está asociado directamente con el aumento en la capacidad instalada de los servicios hospitalarios, específicamente por la apertura de la nueva torre de hospitalización con 5 pisos aunado al crecimiento de los años anteriores que en su momento se debió a los requerimientos de contratación de supernumerarios durante la época de la pandemia asociados principalmente al incremento en el índice de incapacidades del personal asistencial, cubrir el servicio de vacunación y la apertura de los servicios de imagenología y ortopedia

Colaboradores	2020	2021	2022	2023
Vinculados	906	987	1092	1092
Prestación de Servicios	145	159	168	223
Terceros (aseo y vigilancia)	121	121	139	177
Total	1,172	1,267	1399	1492

En la rotación de personal de la vigencia 2023, se contó con el ingreso de 159 funcionarios nuevos, de los cuales asistieron a inducción 159 funcionarios, para un cumplimiento del 100%. Dadas las consecuencias de la pandemia, y dado que para los años 2020 a 2022, no se logró adelantar reinducción, para el año 2023 se debía programar una cantidad importante de funcionarios, por lo que se optó por hacerla de manera virtual, haciéndose una programación de 972 funcionarios, de los cuales la realizaron 848 funcionarios para un cumplimiento del 87.24%

- Durante la vigencia 2023 se logró cumplir con el pago oportuno a personal de planta y contratistas.
- Satisfacción global de los funcionarios es del **90.44%**

Los resultados de la encuesta de percepción del cliente interno - EPCI - presentan satisfacción global con el 90.44% con la participación de 611 funcionarios (con mejoramiento frente a la encuesta del año 2022 que arrojó un 90.67%, similar al resultado del año 2021 con el 89.38%, y significativamente superior a todos los años previos desde el 2008 cuando se inició la encuesta EPCI).



En cumplimiento de la Ley 581 del 2000 que reglamenta la adecuada y efectiva participación de las mujeres en los niveles decisorios en el poder público, durante la vigencia 2023, el 81.8% del equipo directivo, representado a través del Comité Institucional de Gestión y Desempeño, tiene participación de 17 mujeres.

En cuanto a la vinculación de jóvenes de los 18 a los 28 años, durante el 2023, fueron vinculados 150 de 413 funcionarios que ingresaron, que corresponde al 36.31%, lo cual frente a la norma que pide el 5% tenemos un cumplimiento del 100%.

Durante la evaluación de la Encuesta de Percepción de 2023, tuvimos un resultado de la pregunta “Distribución de la Percepción sobre la Igualdad en el trato a hombres, mujeres y población LGBTI” de Si se sienten en igualdad los hombres en un 85.92%, las mujeres en el 95.76% y la población LGBTI en un 100%.

Programa de Bienestar Social e Incentivos

Inspirada en los ejes del plan de bienestar nacional, se ejecutó el programa de bienestar social del año 2023 en el que priorizó actividades estrategias orientadas al bienestar del funcionario y sus familias, a través de 249 actividades ejecutadas, entre las cuales se destacan:

- 703 funcionarios impactados en el programa Cuidando al Cuidador, Se trabajaron temas como gestión de emociones, trabajo en equipo, comunicación asertiva y manejo del estrés. Para lo cual se contó con el apoyo de Comfenalco y ARL. El acompañamiento se realizó tanto a los grupos priorizados y como a los no priorizados por los resultados de salud mental que nos entrega el grupo de trabajo de SG-SST.
- 230 funcionarios beneficiados a través de diversos programas, 15 impactados con préstamos para vivienda y bienestar, 58 impactados con el desarrollo de actividades (Torneo de tenis de mesa, Torneo de ajedrez, Entrenemos, patinaje PAEN, gimnasios de la Caja de compensación), celebración día del niño 68 familias con un total de 158 personas asistentes.
- 54 funcionarios participaron en la celebración en el día de la familia para un total de 162 personas



- 68 funcionarios con 90 niños, participaron en el evento del día del niño



- Celebración del día del servidor público con la participación de 35 funcionarios en el día de sol y una charla virtual sobre “La gente feliz es más exitosa” a la que asistieron 66 funcionarios
- Actividades semanales de entrenamiento funcional



- Premiación de campañas institucionales



- Actividades de integración de los procesos, como el “Servicio Secreto”



- Además se realizó charlas al personal sobre: Aprovechamiento del tiempo libre, asesoría pensional, trabajo bajo presión, equilibrio mental, clases de automaquillaje, lettering, hábitos saludables y se dio continuidad al programa de bilingüismo con la participación de 21 funcionarios.
- Se fortaleció la sala de lactancia en el entorno laboral y funciona tanto para las empleadas que la requieran como para la población que consulta en el hospital, se beneficiaron durante el año 367 madres lactantes y se registraron 1843 ingresos a la sala de lactancia

En la encuesta de percepción del cliente interno que se realiza de manera anual, los cuanto a Bienestar Laboral, dicha Encuesta arrojó un resultado de satisfacción del 89.53%.



Gestión del Fortalecimiento de Competencias Laborales

En el **Plan Institucional de Capacitaciones (PIC)** de la vigencia 2023 se programaron 119 capacitaciones y priorizadas 30 en la plataforma virtual educativa como requerimiento de norma de habilitación en salud, Resolución 3100 de 2019 otras organizacionales y por necesidades del servicio.

Dirigida a 1313 funcionarios en 246 proyectos de aprendizaje, se tuvo una cobertura del 93.8% y un promedio de nota de 9.2 en la evaluación global del plan es decir todas aquellas capacitaciones implementadas a través de la plataforma educativas, presenciales internas y externas, virtuales a través de Teams. Dentro de estos proyectos de aprendizaje se tuvo una especial consideración y priorización con aquellas capacitaciones del programadas en el 2022 que no alcanzaron la cobertura requerida, así como los temas definidos en el Plan de Mejoramiento de la Supersalud derivados de la auditoría del año 2022 y de las priorizadas para la vigencia.

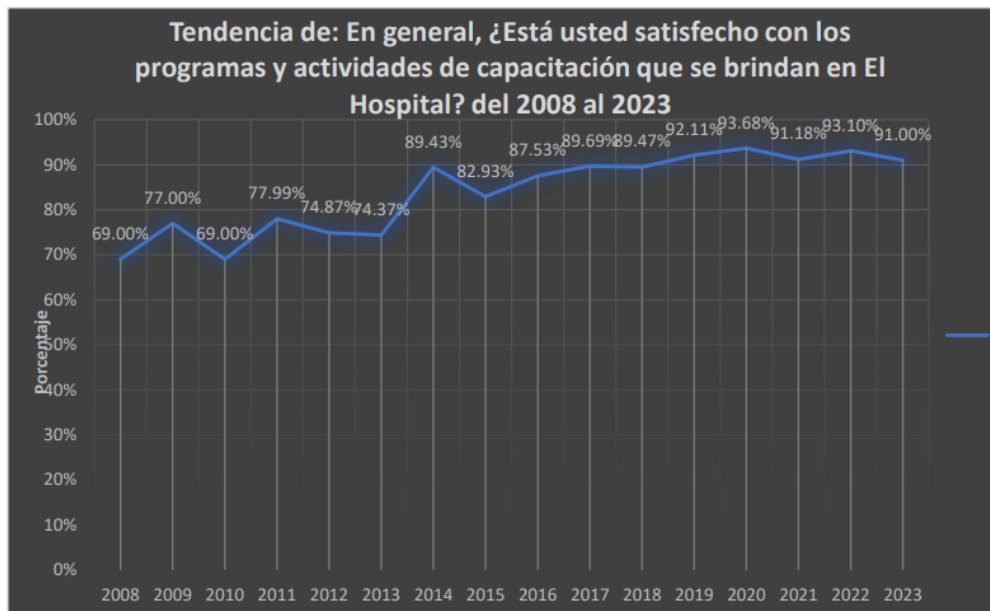
N°	Capacitaciones	Porcentaje de Cobertura
1	IAMI - Maternidad segura y parto humanizado	86.76%
2	AIEPI Modulo 1-2-3	90.60%
3	Voluntades anticipadas	89.02%
4	Sedación y manejo de complicaciones asociadas	71.03%
5	Protocolo de ingreso y egreso del usuario y su familia a servicios hospitalarios y ambulatorios	No aplica
6	HMUA TE ESCUCHA Módulo de Hablemos de Transparencia, Ética e Integridad: Articulación del Código de Conducta y Buen Gobierno, SARLAFT/FPDAM, SICOF, PAAC Y PTEI	85.20%
7	Modelo de responsabilidad social empresarial	88.21%
8	Modelo de referencia comparativa	84.10%
9	Modelo de mejoramiento	83.92%
10	Prevención de Flebitis: Química, Bacteriana y Mecánica	90.79%
11	Higienización de manos	No realizada
12	Aislamiento hospitalario y manejo de brotes	89.35%
13	Prevención de ISO (Cuidados herida qx)	87.19%
14	Prevención de Infecciones asociadas a Dispositivos	85.98%
	· Neumonía Zero (Prevención de la NAV)	
	· Prevención de ISTU-AS	
	· Prevención ITS-AC	
15	Farmacovigilancia	91.01%
16	Tecnovigilancia	85.11%
17	Limpieza y desinfección de equipos biomédicos	94.63%
18	Enfermedades de interés de salud pública	84.13%

Adicional a las capacitaciones priorizadas para la vigencia 2023 se integraron otras capacitaciones que durante la vigencia los líderes consideraron necesario e importante realizar el despliegue de esta información dando cumplimiento no solo a requisitos normativos y de intereses para el proceso.

20	Conflicto de Intereses	87.61%
21	Innovación e Investigación	87.40%
22	Política de Participación Social en Salud	88.21%
23	Sedes Integradas en Red	79.62%
24	Uso eficiente y ahorro del Agua y Energía	88.65%
25	¡Actualización! Sistema Integral de Garantía de la Calidad	88.10%
26	Modelo de cultura Organizacional	82.38%
27	Programa de Optimización del Uso de Antimicrobianos	80.33%
28	Protocolo de manejo de la desnutrición en niños de 0 a 5 años	89.76%
29	Prueba POCT - Gases Arteriales	88.30%
30	Código de Ética e Integridad	97.68%
31	Ambiente físico Seguro 2023	100%

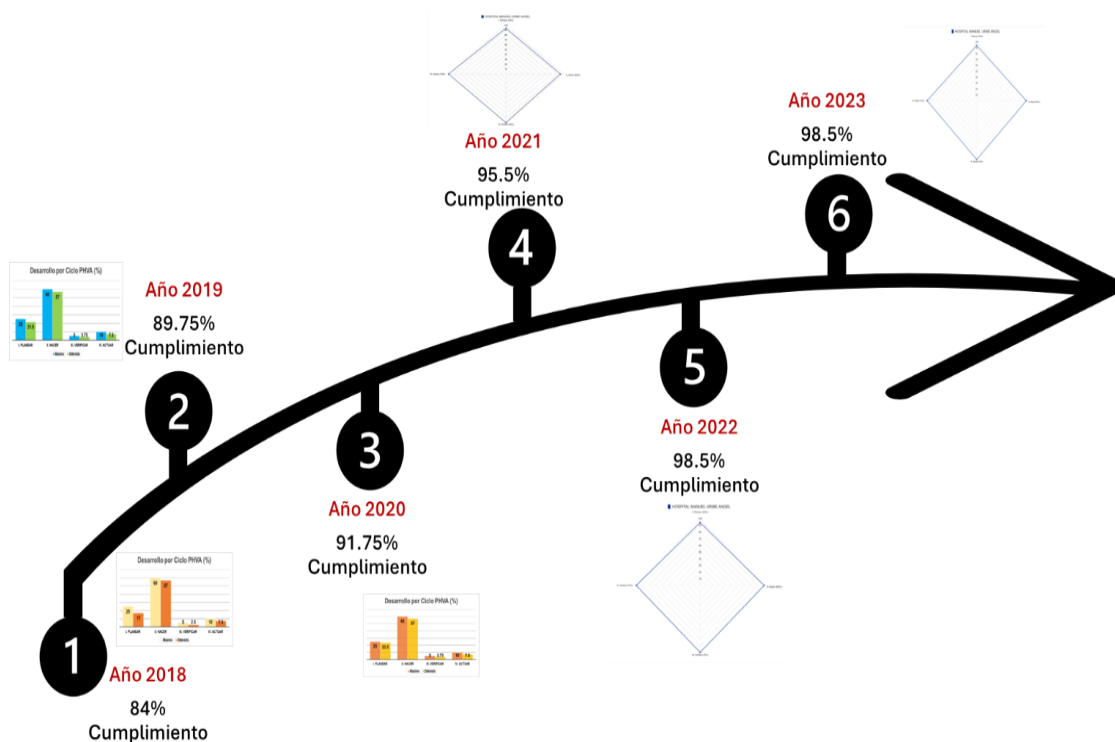
De los 30 proyectos de aprendizaje inicialmente programados, 29 fueron ejecutados con éxito, 1 no fue ejecutado dando un cumplimiento en porcentaje de los proyectos priorizados y programados de manera virtual del 96.6%.

La satisfacción de nuestro personal en relación con el programa y las actividades de capacitación que les brinda el Hospital con un resultado de 91.0% en el último año



Gestión del Programa de Seguridad y Salud en el Trabajo - SGSST

Para la vigencia 2023 se realizó la sexta evaluación de los estándares mínimos del Sistema de Gestión en Seguridad y Salud en el Trabajo, acorde con los criterios establecidos por el Ministerio de Trabajo, con un cumplimiento del 98.5% de implementación obteniendo una valoración ACEPTABLE.



Dentro de las acciones más representativas de la vigencia 2023 en la operativización del SGSST se resalta:

- ✓ Actualización de la Política del Seguridad y Salud en el Trabajo
- ✓ Realización de 136 inspecciones al programa institucional PILOSA con un porcentaje adherencia del 97%, que generaron 122 oportunidades de mejora de las cuales se dio cumplimiento y cierre al 67%, en proceso de continuidad para la vigencia 2024 el 16% y fueron escaladas el 17%
- ✓ Se realizaron 1082 evaluaciones ocupacionales
- ✓ Actualización de la matriz de peligros y valoración de riesgos IPVER
- ✓ Investigación de accidentes, incidentes y enfermedades laborales con 138 eventos durante la vigencia (48 eventos mecánicos como atrapamientos, caídas, choques, quemaduras, heridas y golpes, 47 eventos biológicos como

- punciones, 20 locativo, 13 carga física, 8 agresiones, 2 contacto con sustancias químicas) que impactaron en 242 días de incapacidad
- ✓ Seguimiento y acompañamiento a los 68 funcionarios con restricciones laborales
 - ✓ Actualización de cursos en SST
 - ✓ Con cumplimiento del 98.06% se ejecutó el plan de capacitaciones aprobado por el COPASST que contó con 19 temas a través de 8 ejes, así:
 - Estilos de Vida Saludable a 217 funcionarios (100%)
 - Violencia en el lugar de trabajo a 157 funcionarios (100%)
 - Bioseguridad a 1300 (99.16%)
 - Sensibilización a Actores Viales a 1100 funcionarios (84.29%)
 - Higiene Postural a 272 funcionarios (100%)
 - Política de seguridad a 100 funcionarios (86.96%)
 - Protocolo manejo derrames a 76 funcionarios (100%)
 - Reinducción del SGSST a 886 (91.15%)
 - ✓ Se realizaron 6 capacitaciones en contención de paciente agitado con el apoyo del Hospital Mental con una asistencia de 58 personas del servicio de urgencias.



- ✓ Durante el año 2023 se reportaron 14 casos de Covid entre funcionarios, menor a los 173 casos reportados en la vigencia 2022. Y que acumularon desde el inicio de la pandemia 519 casos sin eventos mortales. En el hospital se dio continuidad a las estrategias de gestión como:
 - Uso de dispensadores de alcohol glicerinado, jabones y toallas desechables, tanto en áreas asistenciales, administrativas y zonas comunes
 - Lavado de manos y el uso obligatorio de Elementos de protección personal.
 - Lavado de uniformes del personal en lavandería institucional

- Protocolo de limpieza y desinfección de equipos biomédicos, limpieza de áreas de trabajo y elementos de protección personal.
 - Seguimiento a personal con síntomas.
 - Rondas de seguridad y rondas PILOSA.
 - Evaluaciones medicas a personal vulnerable
 - Flujograma de reporte, atención y manejo de casos de exposición a COVID-19 en trabajadores de la salud
 - Acorde con las directivas del Ministerio de Salud, en el último trimestre de 2023 se levantó la restricción del uso de tapabocas en áreas no críticas
- ✓ En el año 2023 se reportaron 1975 incapacidades que generaron 11762 días de incapacidad, el mayor registro frente a las mediciones de años anteriores

Año	Días Incapacidad	Equivalente Años No Laborados	% Aumento con respecto año anterior	Principales Causas
2018	5772	15.8	N/A	Aparato Locomotor Respiratorio Lesiones, Heridas, Intoxicaciones
2019	6339	17.3	1.5%	Lesiones, Heridas, Intoxicaciones Aparato Locomotor Sistema Nervioso Y Órganos Sensoriales
2020	9185	25.1	7.8%	COVID -19 Lesiones, Heridas, Intoxicaciones (accidentes comunes y transito) Desórdenes mentales
2021	7215	19.7	-5.4	COVID-19 Lesiones, Heridas, Intoxicaciones (accidentes comunes y transito) Aparato Locomotor Desórdenes Mentales
2022	9608	26.3	6.6%	Lesiones, Heridas, Intoxicaciones (accidentes comunes y transito) Desórdenes Mentales Aparato Locomotor COVID-19

2023	11762	32.2	18.3%	Lesiones, Heridas, Intoxicaciones (accidentes comunes y transito) Aparato Locomotor Desórdenes Mentales
-------------	-------	------	-------	---

El hospital implementó un plan de choque para impactar los anteriores resultados a través de

- Notificación a cada uno de los funcionarios que superan 90 días de incapacidad
- Seguimiento telefónico a casos de ausentismo mayor a 90 días
- Valoración médica post incapacidad a casos con incapacidad mayor a 30 días
- Acompañamiento a casos críticos en proyecto de vida
- Solicitud de acompañamiento a EPS con mayor número de afiliados empleados del hospital

D. Gestión Financiera

PROYECTO 5 – Gobernabilidad y Gestión Administrativa y de recursos Financieros	Cumplimiento 98.3%
--	------------------------------

A continuación, se presenta la información relevante correspondiente al estado de estado de resultado integral y al estado de la situación financiera, resultante a diciembre 31 de 2023 y en comparación con vigencias anteriores

Estado de Resultados Integral

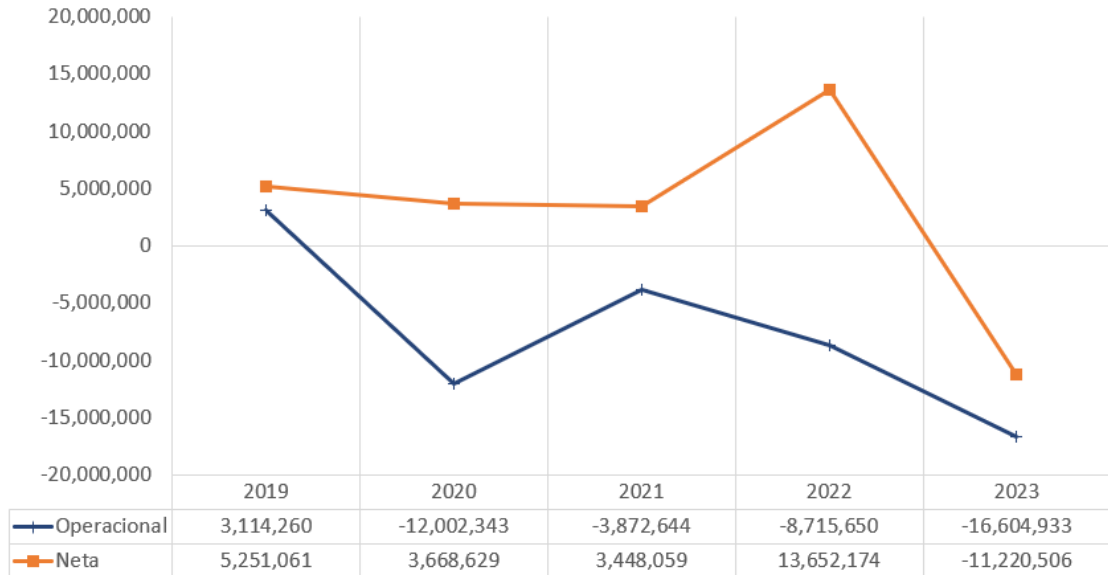
Estado de Resultado

*Comparativo a Diciembre 2023-2022
(cifras en miles de pesos Colombianos)*

	a 31 de diciembre de 2023	a 31 de diciembre de 2022	Variación \$	Variación %
INGESOS OPERACIONALES	\$ 213,259,611	\$ 181,688,133	\$ 31,571,478	17.4%
<i>Costo Venta de Servicios</i>	\$ 196,591,081	\$ 160,799,292	\$ 35,791,789	22.3%
<i>Gastos Operacionales</i>	\$ 33,273,463	\$ 29,604,490	\$ 3,668,973	12.4%
TOTAL GASTO OPERACIONAL	\$ 229,864,544	\$ 190,403,782	\$ 39,460,762	20.7%
RESULTADO OPERACIONAL	-\$ 16,604,933	-\$ 8,715,649	-\$ 7,889,284	90.5%
<i>Ingreso No Operacional</i>	\$ 7,433,666	\$ 24,793,450	-\$ 17,359,784	-70.0%
<i>Gasto No operacional</i>	\$ 2,049,239	\$ 2,425,626	-\$ 376,387	-15.5%
RESULTADO DEL PERIODO	-\$ 11,220,506	\$ 13,652,175	-\$ 24,872,681	-182.2%

A continuación se presenta un comparativo con otras vigencias, desde el año 2019 en la que se puede apreciar la evolución de los resultados operacionales y neto

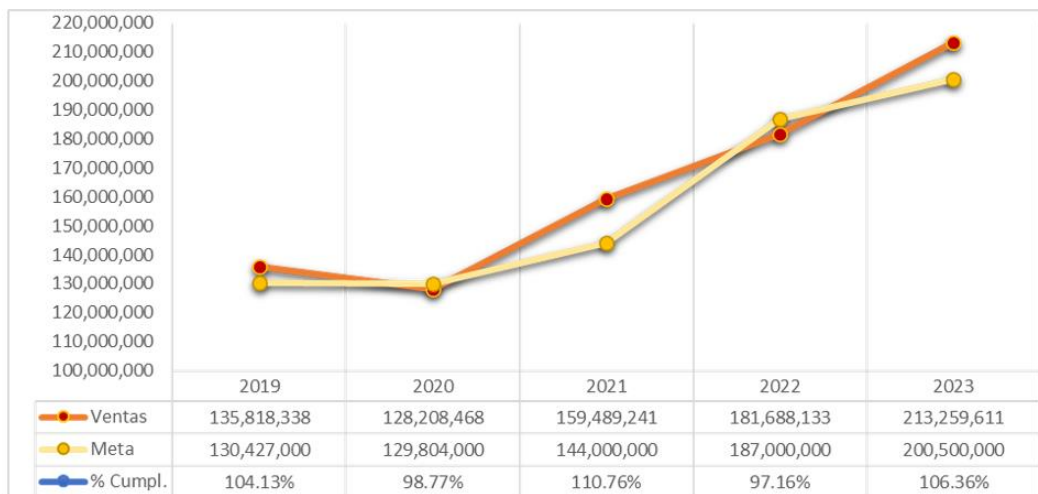
Resultados 2019-2023



Valores en miles de pesos

Venta Servicios de Salud: con \$213.259 millones en ventas, se superó de ventas de la vigencia, logrando un cumplimiento del 106.36% y con mayores ventas en \$12.760 millones

Ventas de Servicios de Salud



Valores en miles de pesos

Los ingresos operacionales presentan un incremento del 17.4% correspondiente a \$31.571 millones principalmente al incremento de tarifas en promedio en un 7.4% (que resulta inferior al incremento porcentual de la tarifa de unidad de pago por capitación - UPC aplicable para la vigencia 2023) y el diferencial que es el 10% al aumento en la oferta y demanda de servicios de hospitalización con la ampliación de la capacidad instalada de la Torre 5 en 96 camas ya consolidada durante toda la vigencia 2023 y en la generación de ingresos relacionados en servicios como ayudas diagnósticas, laboratorio e imagenología, adicionalmente al incremento en las ventas de servicios de alta complejidad como la Unidad Cardioneurovascular y la Unidad de Oncología, parte del crecimiento de las ventas también está relacionado con el cierre de servicios de salud y especialidades en otras unidades hospitalarias de la ciudad, y al incremento de pacientes que se desplazan al hospital como demanda espontánea ante la no prestación de servicios por parte de otras clínicas y hospitales a pacientes de algunas aseguradoras por falta de pago.

El incremento de los gastos operacionales es del 20.7% correspondiente a \$39.460 millones, dado el incremento de los gastos en tarifas superiores al crecimiento de las tarifas de las ventas que son negociadas por las aseguradoras, así como a la disminución de márgenes de contribución por regulación de precios de medicamentos, materiales y dispositivos médicos, así como a la escasez de algunos productos en el mercado, aumento de los costos de adquisición por demanda de los productos, así como la consolidación de una tasa de cambio promedio durante la vigencia de \$4.325 COP/USD

En cuanto a los ingresos no operacionales, la disminución en \$17.359 millones se sustenta principalmente en que durante la vigencia 2022, el registro contable de dichos ingresos correspondió a los aportes que desde el Municipio de Envigado y el Área Metropolitana del Valle de Aburrá realizaron para la cofinanciación de la construcción de la Torre 5 de hospitalización.

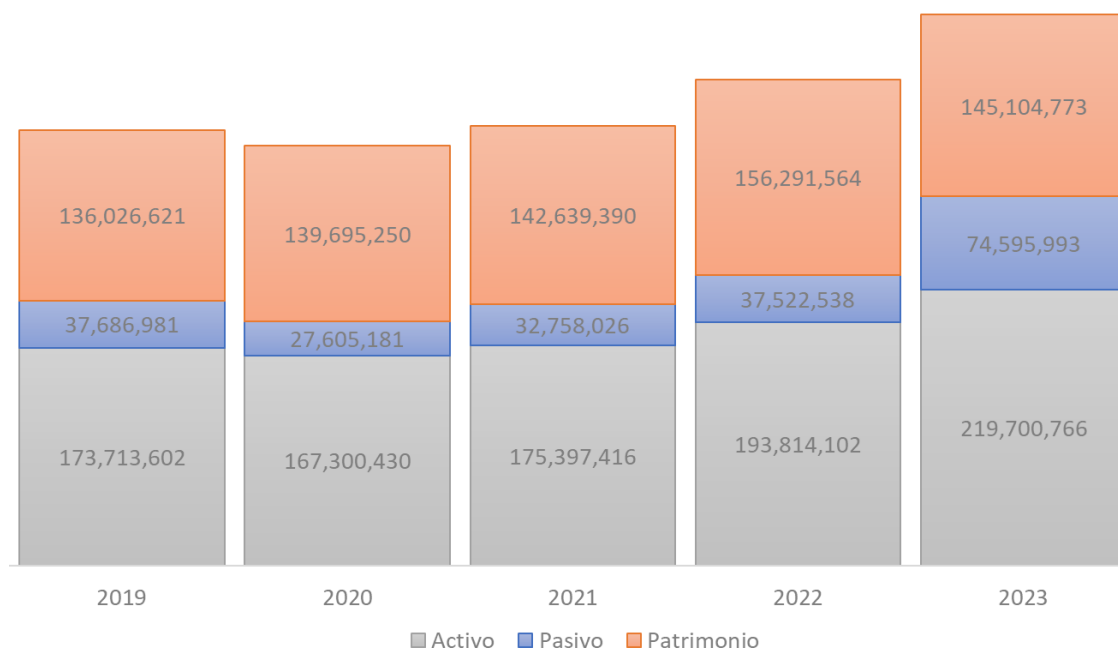
Convenios Contractuales con las Entidades Administradoras de Planes de Beneficios

1. ALIANSALUD	16. FRESENIUS
2. ALIANZA MED. ANT. EPS (SAVIA SALUD) CAPITACIÓN	17. LIBETY SEGUROS (PÓLIZA, ACC JUVENILES Y ARL)
3. ALIANZA MED. ANT. EPS (SAVIA SALUD)	18. MAPFRE (PÓLIZA, ARL Y ACC PERSONALES)
4. ALLIANZ	19. MEDPLUS MP
5. ARL COLPATRIA	20. NUEVA EPS
6. COLMEDICA MP	21. POLICIA NACIONAL

7. COLPATRIA MP	22. POSITIVA COMPAÑÍA DE SEGUROS
8. COLSANITAS	23. SALUD TOTAL
9. COOMEVA MP	24. SEGUROS BOLIVAR (PÓLIZAS DE SALUD, ACCIDENTES ESCOLARES)
10. COOSALUD	25. SSSA
11. DELIMA MARSH	26. SURA ARL
12. EPM	27. SURA PÓLIZA Y MP
13. EPS SANITAS	28. SUMIMEDICAL
14. EPS SURA	29. MUNICIPIO DE ENVIGADO
15. FUNDACIÓN MÉDICO PREVENTIVA FERROCARRILES	30. PROGRAMA DE SALUD DE LA U DE A

Estado de la Situación Financiera

Balance General

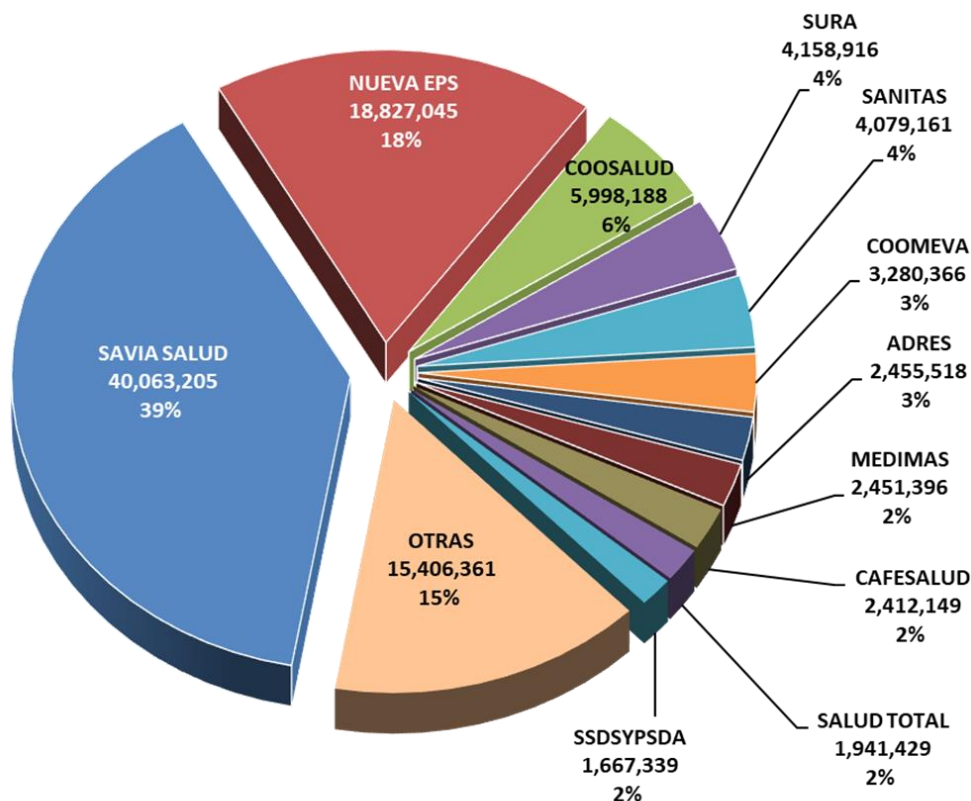


(cifras en miles de pesos)

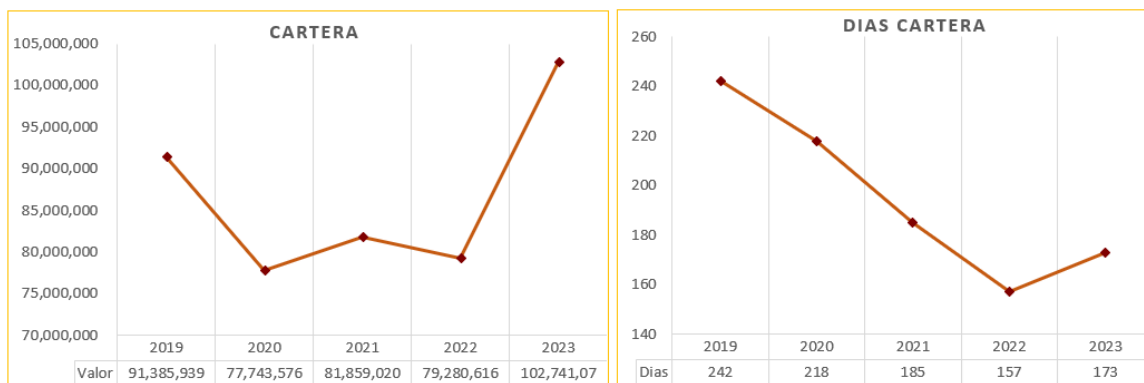
Los activos por \$219.700 millones aumentaron en un 13.35% con \$25.886 millones respecto al año anterior cuando ascendían a \$193.814, representados principalmente en la cartera y en las inversiones realizadas en activos fijos. El Pasivo por \$74.596 millones, aumentó en un 98.8% con \$37.074 millones a causa

del déficit de recaudos (sustentado previamente en el aumento de la cartera), el crecimiento de los gastos de mano de obra que priorizando su cumplimiento desplazo el pago a proveedores y el encarecimiento de los insumos hospitalarios por la carencia de productos en el mercado y la no oportunidad en el pago a los proveedores habituales, situación anterior que afectó la participación de la ecuación de balance general en el patrimonio por \$145.104 millones, disminuyendo en \$11.187 millones (pérdida registrada en la vigencia 2023) y que da como resultado un índice de propiedad del 66.04%, disminuyendo en 14 puntos porcentajes frente al registro del año inmediatamente anterior que era del 80.64%.

Mientras que las ventas aumentaron un 17.4%, las cuentas por cobrar que ascienden a \$102.741 millones al 31 de diciembre de 2023, crecieron en el 29.6% con \$23.461 millones frente a igual periodo del año anterior, cuando se situaban en \$79.280 millones, con 173 días promedio de rotación de la cartera, a continuación se presenta la distribución de las cuentas por cobrar por aseguradora



Valores en miles de pesos



Valores en miles de pesos

Nuestras Finanzas

Recaudo a 31 de diciembre: 196.633 millones



Ventas de Servicios de Salud

\$189.118 millones



Aportes Municipio

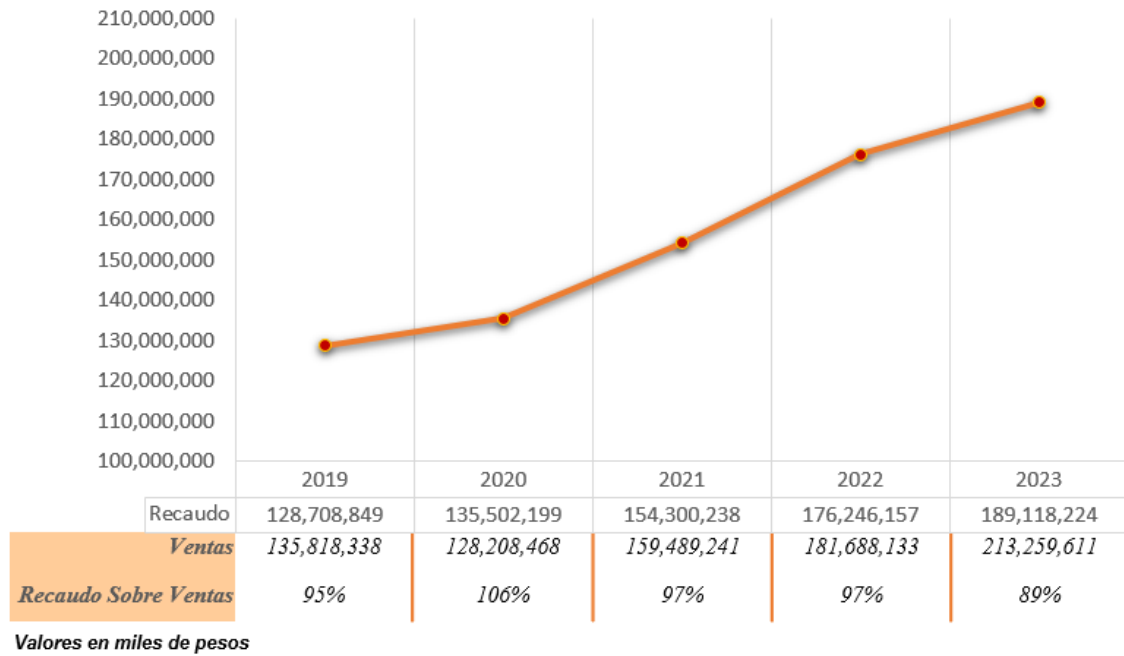
\$2.000 millones



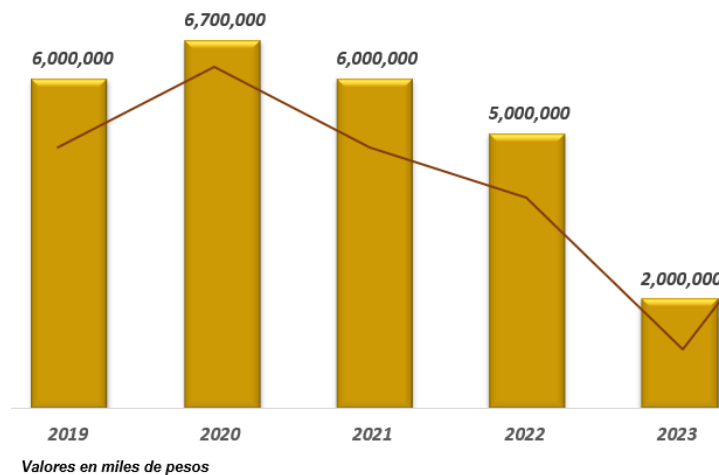
Otros Ingresos

\$5.515 millones

A diciembre de 2023 se lograron recaudos por venta de servicios de salud por **\$189.118 millones** de pesos, que representa el 89% de las ventas de la vigencia, valor inferior al 97% registrado en la vigencia anterior, lo que supone un déficit de recaudos frente a los históricos de al menos \$17.708 millones

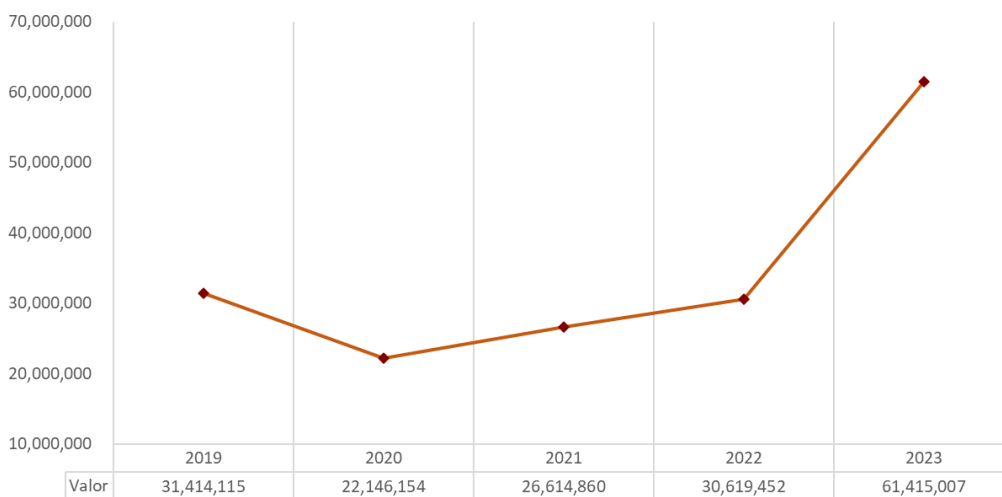


Las transferencias directas del municipio correspondieron a \$2.000 millones para la vigencia 2023.



Y otros ingresos, principalmente por arrendamientos ascendieron a \$5.515 millones

Las cuentas por pagar a proveedores medicamentos, materiales e insumos biomédicos, así como a entidades que prestan servicios complementarios de laboratorio, imágenes diagnósticas, alimentación, aseo, vigilancia, entre otros, con corte a diciembre de 2023 corresponden a \$61.415 millones (55% vencidos y 45% sin vencer), un incremento del 100% correspondiente a \$30.796 millones, duplicando la cifra registrada a diciembre de 2022 cuando estas ascendían a \$30.619 millones



Valores en miles de pesos

El hospital ejecutó el 99.93% de los recaudos de la vigencia, con la siguiente distribución

Nuestras Finanzas

Pagos a 31 de diciembre:

196.503 millones



Nómina
80.659 millones



Honorarios Especialistas
33.409 millones



Aseo y Vigilancia
5.739 millones



Proveedores
76.696 millones

Ejecución Presupuestal del 2023, comparado con 2022

El presupuesto definitivo de la vigencia ascendió a \$267.075 millones, lo que representa el 17% más que en la vigencia anterior correspondiente a \$38.807 millones

La ejecución de los ingresos presupuestales se logró reconocimientos por \$274.116 millones y recaudos por \$196.633 millones que son el 73.6% de la vigencia 2023

Ingresos	Año 2023	Año 2022
Definitivo	\$ 267,075,060	\$ 228,268,358
Reconocimiento	\$ 274,115,743	\$ 246,562,758
Recaudos	\$ 196,633,442	\$ 189,894,583
Ejecución Reconocimiento	102.6%	108.0%
Ejecución Recaudos	73.6%	83.2%

cifras en miles de pesos

La Ejecución Presupuestal en Gastos respecto a los compromisos fue de 96.6% que ascendieron \$258.083 millones, similar al valor relativo registrado en la vigencia 2022.

Gastos	Año 2023	Año 2022
Definitivo	\$ 267,075,060	\$ 228,268,358
Compromisos	\$ 258,083,252	\$ 219,826,153
Ejecución	96.6%	96.3%

cifras en miles de pesos

Se cuenta con la gestión de riesgos por proceso, incluyendo el análisis de aspectos financieros acorde con las políticas establecidas por la entidad, incluyendo riesgos de liquidez, crédito, operación, fiscal, de mercado de capitales y de grupo, cuyo monitoreo permite la gestión permanente de la gestión financiera.

Gestión de Eficiencias Operativas

Durante las vigencias 2016 y hasta el año 2019 el hospital había sido categorizado “Sin Riesgo” fiscal y financiero, sin embargo, en el año 2023, mediante la Resolución 851 de 2023 del Ministerio de Salud con base en los resultados de toda la vigencia 2022 (pese a que hasta el 30 de Junio de 2022 estuvo vigente el Decreto de Emergencia Sanitaria por Covid-19), siendo el hospital categorizado en riesgo medio, como resultado de un déficit operacional corriente resultante de las cuentas por cobrar a la aseguradoras, conocidas como Entidades Promotoras de Servicios de Salud y Empresas Administradoras de Planes de Beneficios, que en la vigencia 2023 se ahondó aún más con cuentas por cobrar que a diciembre ascendieron a los \$102.741 millones y cuentas por pagar por \$61.415 millones.

Es importante precisar que si bien el hospital presenta un déficit operacional corriente, continúa con superávit presupuestales,

lo que condujo a la formulación de un programa de saneamiento fiscal y financiero a 5 años para las vigencias 2024-2028, esta calificación se da anualmente y aunque en los años 2022 a 2022 se suspendió en el marco de la emergencia sanitaria por el Covid-19 que estuvo vigente hasta el 30 de junio de 2022 y cobijó la suspensión de términos de categorización desde el año 2020. En los años previos entre 2016 y 2019 el Hospital Manuel Uribe Angel ha sido categorizado “Sin Riesgo”.

Es por lo anterior, que, durante el año 2023, el equipo directivo del hospital estuvo trabajando en el diseño de medidas tendientes al fortalecimiento de los ingresos con la capacidad instalada hospitalaria y recursos disponibles, incluyendo el mejoramiento de los recaudos, la reducción de los gastos, el saneamiento de los pasivos y la reorganización administrativa para impactar en la gestión de los años subsiguientes.

La implementación de dichas medidas se alineó al trabajo que se inició en el año 2022, a través de la estrategia de gestión de servicio que cuenta con 3 pilares fundamentales que se traducen en el servicio que brindamos a usuarios y familiares con una atención humanizada, segura y eficiente, a saber: Pilar de HMUA con Pasión, Pilar de Cuidando al Cuidando (ambos, se ejecutaron en el año 2022), y el Pilar de Eficiencias Operativas en procesos asistenciales y administrativos que se comenzó a implementar en el año 2023 con acciones específicas de impacto en

- ✓ Reducir de la estancia promedio y aumentar del giro cama
- ✓ Maximizar la productividad de las salas de cirugía.
- ✓ Optimizar el uso de ayudas diagnósticas.
- ✓ Revisión y optimización de los costos en medicamentos y suministros
- ✓ médicos

- ✓ Estandarización y/o automatización de procesos.
- ✓ Optimizar la compra de medicamentos y suministros médicos.

Julio 31 de 2023

MUA Q'NOTA

Eficiencias Operativas, un propósito Institucional

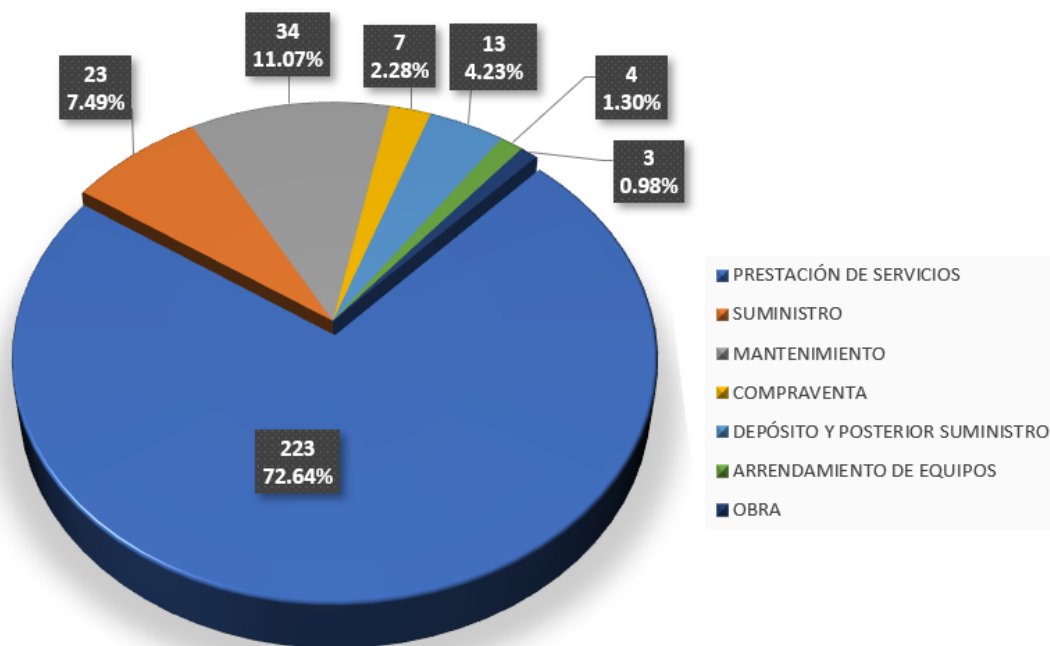


Grupo Gestión de Servicios encuentro HMUA con Pasión

Comité de Gestión y Desempeño – Eficiencias Operativas

Distribución de la contratación por \$59.183.095.636, correspondiente a los valores iniciales de los contratos

CONTRATACIÓN 2023



A continuación, se presenta el detalle de los contratos con proveedores de bienes y servicios durante la vigencia 2023

NUMERO CONTRATO	FECHA DE TERMINACION	ESTADO	TIPOLOGIA DE CONTRATO	OBJETO DEL CONTRATO	VALOR INICIAL DEL CONTRATO
AF-001-2023	31 DE DICIEMBRE DE 2023	FINALIZADO	MANTENIMIENTO EXCLUSIVO	MANTENIMIENTO PREVENTIVO Y CORRECTIVO DEL ASCENSOR MARCA SCHINDLER LOCALIZADO EN LAS INSTALACIONES FÍSICAS DE SEDE SANTA GERTRUDIS DE LA E.S.E.	\$ 10,027,163
AF-002-2023	31 DE DICIEMBRE DE 2023	FINALIZADO	MANTENIMIENTO EXCLUSIVO	MANTENIMIENTO PREVENTIVO Y CORRECTIVO DE LOS ASCENSORES MARCA OTIS LOCALIZADOS EN LAS INSTALACIONES FÍSICAS DE LA E.S.E.	\$ 20,828,979
AF-003-2023	31 DE OCTUBRE DE 2023	FINALIZADO	PRESTACION DE SERVICIOS - VIGILANCIA	VIGILANCIA PARA GARANTIZAR LA SEGURIDAD DE LAS PERSONAS Y LOS BIENES MUEBLES E INMUEBLES QUE SE ENCUENTRAN EN LAS INSTALACIONES DE LA ESE HOSPITAL MANUEL URIBE ÁNGEL, EN SU SEDE PRINCIPAL, LA SEDE SANTA GERTRUDIS Y LA UBA LILIAM MEJÍA DURANTE 24 HORAS DIARIAS, TODOS LOS DÍAS DE LA SEMANA, ASÍ COMO LA ADMINISTRACIÓN Y CONTROL DE LA CENTRAL DE MONITOREO DE LA ESE	\$ 1,280,000,000
AF-004-2023	31 DE DICIEMBRE DE 2023	FINALIZADO	ESPECIALIDAD MEDICA	PRESTACION DE SERVICIOS DE SALUD EN LA ESPECIALIDAD MEDICA URGENTOLOGIA Y ACTIVIDADES DE COORDINACIÓN DEL SERVICIO DE URGENCIAS Y SUPERVISION DE CONTRATOS	\$ 268,894,000
AF-005-2023	31 DE DICIEMBRE DE 2023	FINALIZADO	ESPECIALIDAD MEDICA	PRESTACIÓN PERSONAL Y DIRECTA DE SERVICIOS DE SALUD QUE, EN LOS PROCESOS DE ONCOLOGÍA CLÍNICA	\$ 217,083,000
AF-006-2023	31 DE DICIEMBRE DE 2023	FINALIZADO	ESPECIALIDAD MEDICA	PRESTACION DE SERVICIOS DE SALUD EN LA ESPECIALIDAD MEDICA RADIOLOGIA Y COORDINACION DEL SERVICIO DE IMAGINOLOGIA DE LA ESE	\$ 360,000,000
AF-007-2023	31 DE DICIEMBRE DE 2023	FINALIZADO	ESPECIALIDAD MEDICA	PRESTACION DE SERVICIOS DE SALUD EN LA ESPECIALIDAD MEDICA GINECOLOGIA Y OBSTETRICIA EN EL SERVICIO DE IMAGINOLOGIA DE LA ESE	\$ 180,000,000
AF-008-2023	31 DE DICIEMBRE DE 2023	FINALIZADO	ESPECIALIDAD MEDICA	PRESTACION DE SERVICIOS DE SALUD EN LA ESPECIALIDAD DE RADIOLOGIA	\$ 69,800,000
AF-009-2023	31 DE DICIEMBRE DE 2023	FINALIZADO	ESPECIALIDAD MEDICA	PRESTACION DE SERVICIOS DE SALUD EN LA ESPECIALIDAD MEDICA MEDICINA DE URGENCIAS	\$ 211,161,000
AF-010-2023	31 DE MAYO DE 2023	FINALIZADO	PRESTACION DE SERVICIOS - ASEO	REALIZAR EN FORMA COMPLETA EL PROCESO DE LIMPIEZA, SOSTENIMIENTO, MANEJO DE RESIDUOS HOSPITALARIOS, ASEO Y DESINFECCIÓN LAS 24 HORAS DEL DÍA, GARANTIZANDO TOTAL ASEPSIA EN SERVICIOS ASISTENCIALES Y ADMINISTRATIVOS, PARA EVITAR INFECCIONES CRUZADAS EN LAS INSTALACIONES DE LA E.S.E. HOSPITAL MANUEL URIBE ÁNGEL EN SU SEDE PRINCIPAL, LA SEDE SANTA GERTRUDIS Y LAS UBAS: LILIAN MEJÍA, LAS PALMAS Y EL SALADO, DURANTE LAS HORAS DIARIAS PREVIAMENTE ESTABLECIDAS ENTRE LAS PARTES, TODOS LOS DÍAS DE LA SEMANA	\$ 1,814,000,000
AF-011-2023	31 DE DICIEMBRE DE 2023	FINALIZADO	ESPECIALIDAD MEDICA	PRESTACION DE SERVICIOS DE SALUD EN LA ESPECIALIDAD MEDICA DE PEDIATRIA	\$ 163,305,000
AF-012-2023	30 DE JUNIO DE 2023	FINALIZADO	ESPECIALIDAD MEDICA	PRESTACION DE SERVICIOS DE SALUD EN LA ESPECIALIDAD MEDICA GINECOLOGIA Y OBSTETRICIA	\$ 146,189,000

NUMERO CONTRATO	FECHA DE TERMINACION	ESTADO	TIPOLOGIA DE CONTRATO	OBJETO DEL CONTRATO	VALOR INICIAL DEL CONTRATO
AF-013-2023	31 DE DICIEMBRE DE 2023	FINALIZADO	ESPECIALIDAD MEDICA	PRESTACION DE SERVICIOS DE SALUD EN LA ESPECIALIDAD MEDICA GINECOLOGIA Y OBSTETRICIA	\$ 161,256,000
AF-014-2023	31 DE DICIEMBRE DE 2023	FINALIZADO	ESPECIALIDAD MEDICA	PRESTACION DE SERVICIOS DE SALUD EN LA ESPECIALIDAD MEDICA MEDICINA INTERNA	\$ 213,232,000
AF-015-2023	31 DE DICIEMBRE DE 2023	FINALIZADO	PRESTACION DE SERVICIOS - FUMIGACION	PRESTACIÓN DEL SERVICIO DE FUMIGACIÓN QUE FUMICOL SE OBLIGA A REALIZAR EN LAS INSTALACIONES FÍSICAS DE LA E.S.E EN SU SEDE PRINCIPAL, SEDE SANTA GERTRUDIS Y UBAS, LILIAM MEJÍA, EL SALADO Y LAS PALMAS, A FIN DE ELIMINAR INSECTOS RASTREROS Y ROEDORES	\$ 17,320,985
AF-016-2023	31 DE DICIEMBRE DE 2023	FINALIZADO	PRESTACION DE SERVICIOS - REVISORIA FISCAL	EL CONTRATISTA SE OBLIGA A CUMPLIR LA LABOR DE REVISORÍA FISCAL DE LA E.S.E., DE ACUERDO CON LAS DISPOSICIONES ESTABLECIDAS PARA EL EFECTO POR EL CÓDIGO DE COMERCIO Y DEMÁS NORMAS CONCORDANTES, ASÍ COMO EN LAS NORMAS PRECISADAS CONCEPTUALMENTE POR LA SUPERINTENDENCIA DE SOCIEDADES, POR LA SUPERINTENDENCIA NACIONAL DE SALUD, EN ÉSTA MATERIA	\$ 104,607,624
AF-017-2023	31 DE DICIEMBRE DE 2023	FINALIZADO	PRESTACION DE SERVICIOS DE PROFESIONALES - INTERVENTORIA SALAMANCA	PRESTACION DE SERVICIOS PROFESIONALES PARA LA AUDITORIA DEL CONTRATO DE SERVICIOS DE ALIMENTOS QUE LA ESE TIENE CON SALAMANCA Y DE LOCALES COMERCIALES, BOCATOS, TOSTAO Y ZUMIFRUTAS QUE TIENE VENTA DE ALIMENTOS AL PUBLICO DENTRO DE LAS INSTALACIONES DE LA ESE	\$ 27,381,000
AF-018-2023	31 DE DICIEMBRE DE 2023	FINALIZADO	ESPECIALIDAD MEDICA	PRESTACION DE SERVICIOS DE SALUD EN LA ESPECIALIDAD MEDICA UROLOGIA	\$ 223,033,000
AF-019-2023	31 DE DICIEMBRE DE 2023	FINALIZADO	ESPECIALIDAD MEDICA	PRESTACION DE SERVICIOS DE SALUD EN LA ESPECIALIDAD MEDICA RADIOLOGIA EN EL SERVICIO DE IMAGINOLOGIA DE LA ESE	\$ 199,200,000
AF-020-2023	31 DE DICIEMBRE DE 2023	FINALIZADO	ESPECIALIDAD MEDICA	PRESTACION DE SERVICIOS DE SALUD EN LA ESPECIALIDAD DE RADIOLOGIA	\$ 99,600,000
AF-021-2023	31 DE DICIEMBRE DE 2023	FINALIZADO	ESPECIALIDAD MEDICA	PRESTACION DE SERVICIOS DE SALUD EN LA ESPECIALIDAD MEDICA RADIOLOGIA EN EL SERVICIO DE IMAGENOLOGIA DE LA ESE	\$ 99,600,000
AF-022-2023	31 DE DICIEMBRE DE 2023	FINALIZADO	ESPECIALIDAD MEDICA	PRESTACION DE SERVICIOS DE SALUD EN LA ESPECIALIDAD MEDICA UROLOGIA	\$ 139,319,000
AF-023-2023	31 DE DICIEMBRE DE 2023	FINALIZADO	ESPECIALIDAD MEDICA	PRESTACION DE SERVICIOS DE SALUD EN LA ESPECIALIDAD MEDICA PATOLOGIA	\$ 348,631,000
AF-024-2023	31 DE DICIEMBRE DE 2023	FINALIZADO	ESPECIALIDAD MEDICA	PRESTACION DE SERVICIOS DE SALUD EN LA ESPECIALIDAD MEDICA INTENSIVISTA	\$ 91,953,000
AF-025-2023	31 DE DICIEMBRE DE 2023	FINALIZADO	ESPECIALIDAD MEDICA	PRESTACION DE SERVICIOS DE SALUD EN LA ESPECIALIDAD MEDICA INTENSIVISTA	\$ 146,585,000
AF-026-2023	31 DE DICIEMBRE DE 2023	FINALIZADO	ESPECIALIDAD MEDICA	PRESTACION DE SERVICIOS DE SALUD EN LA ESPECIALIDAD MEDICA INTENSIVISTA CON ENTRENAMIENTO	\$ 249,612,000
AF-027-2023	31 DE DICIEMBRE DE 2023	FINALIZADO	ESPECIALIDAD MEDICA	PRESTACION DE SERVICIOS DE SALUD EN LA ESPECIALIDAD MEDICA GINECOLOGIA Y OBSTETRICIA	\$ 159,766,000
AF-028-2023	31 DE DICIEMBRE DE 2023	FINALIZADO	ESPECIALIDAD MEDICA	PRESTACION DE SERVICIOS DE SALUD EN LA ESPECIALIDAD MEDICA GINECOLOGIA Y OBSTETRICIA	\$ 198,635,000

NUMERO CONTRATO	FECHA DE TERMINACION	ESTADO	TIPOLOGIA DE CONTRATO	OBJETO DEL CONTRATO	VALOR INICIAL DEL CONTRATO
AF-029-2023	31 DE DICIEMBRE DE 2023	FINALIZADO	ESPECIALIDAD MEDICA	PRESTACION DE SERVICIOS DE SALUD EN LA ESPECIALIDAD MEDICA GINECOLOGIA Y OBSTETRICIA	\$ 200,079,000
AF-030-2023	31 DE DICIEMBRE DE 2023	FINALIZADO	ESPECIALIDAD MEDICA	PRESTACION DE SERVICIOS DE SALUD EN LA ESPECIALIDAD MEDICA GINECOLOGIA Y OBSTETRICIA	\$ 168,693,000
AF-031-2023	31 DE DICIEMBRE DE 2023	FINALIZADO	ESPECIALIDAD MEDICA	PRESTACION DE SERVICIOS DE SALUD EN LA ESPECIALIDAD MEDICA MEDICINA INTERNA	\$ 211,858,000
AF-032-2023	31 DE DICIEMBRE DE 2023	FINALIZADO	ESPECIALIDAD MEDICA	PRESTACION DE SERVICIOS DE SALUD EN LA ESPECIALIDAD MEDICA DE MEDICINA INTERNA	\$ 209,727,000
AF-033-2023	31 DE DICIEMBRE DE 2023	FINALIZADO	ESPECIALIDAD MEDICA	PRESTACION DE SERVICIOS DE SALUD EN LA ESPECIALIDAD MEDICA GINECOLOGIA Y OBSTETRICIA	\$ 69,300,000
AF-034-2023	31 DE DICIEMBRE DE 2023	FINALIZADO	ESPECIALIDAD MEDICA	PRESTACION DE SERVICIOS DE SALUD EN LA ESPECIALIDAD MEDICA MEDICINA INTERNA	\$ 164,550,000
AF-035-2023	31 DE DICIEMBRE DE 2023	FINALIZADO	ESPECIALIDAD MEDICA	PRESTACION DE SERVICIOS DE SALUD EN LA ESPECIALIDAD DE PEDIATRIA	\$ 161,256,000
AF-036-2023	31 DE DICIEMBRE DE 2023	FINALIZADO	ESPECIALIDAD MEDICA	PRESTACION DE SERVICIOS DE SALUD EN LA ESPECIALIDAD DE RADIOLOGIA	\$ 216,000,000
AF-037-2023	31 DE DICIEMBRE DE 2023	FINALIZADO	ESPECIALIDAD MEDICA	PRESTACION DE SERVICIOS DE SALUD EN LA ESPECIALIDAD MEDICA GINECOLOGIA ONCOLOGICA	\$ 247,776,000
AF-038-2023	31 DE DICIEMBRE DE 2023	FINALIZADO	ESPECIALIDAD MEDICA	PRESTACION DE SERVICIOS DE SALUD EN LA ESPECIALIDAD MEDICA NEUMOLOGIA	\$ 102,425,000
AF-039-2023	31 DE DICIEMBRE DE 2023	FINALIZADO	ESPECIALIDAD MEDICA	PRESTACION DE SERVICIOS DE SALUD EN LA ESPECIALIDAD MEDICA URGENTOLOGIA	\$ 168,517,000
AF-040-2023	31 DE DICIEMBRE DE 2023	FINALIZADO	ESPECIALIDAD MEDICA	PRESTACION DE SERVICIOS DE SALUD EN LA ESPECIALIDAD MEDICA CARDIOLOGIA Y ECOCARDIOGRAFIA	\$ 85,129,000
AF-041-2023	31 DE DICIEMBRE DE 2023	FINALIZADO	ESPECIALIDAD MEDICA	PRESTACION DE SERVICIOS DE SALUD EN LA ESPECIALIDAD MEDICINA INTERNA	\$ 203,138,000
AF-042-2023	31 DE DICIEMBRE DE 2023	FINALIZADO	ESPECIALIDAD MEDICA	PRESTACION DE SERVICIOS DE SALUD EN LA ESPECIALIDAD MEDICA HEMODINAMISTA	\$ 258,743,000
AF-043-2023	31 DE DICIEMBRE DE 2023	FINALIZADO	ESPECIALIDAD MEDICA	PRESTACION DE SERVICIOS DE SALUD EN LA ESPECIALIDAD DE CARDIOLOGIA	\$ 20,000,000
AF-044-2023	31 DE DICIEMBRE DE 2023	FINALIZADO	ESPECIALIDAD MEDICA	PRESTACION DE SERVICIOS DE SALUD EN LA ESPECIALIDAD MEDICA CARDIOLOGO	\$ 256,932,600
AF-045-2023	31 DE DICIEMBRE DE 2023	FINALIZADO	ESPECIALIDAD MEDICA	PRESTACION DE SERVICIOS DE SALUD EN LA ESPECIALIDAD MEDICA ANESTESIOLOGIA	\$ 128,474,000
AF-046-2023	31 DE DICIEMBRE DE 2023	FINALIZADO	ESPECIALIDAD MEDICA	PRESTACION DE SERVICIOS DE SALUD EN LA ESPECIALIDAD MEDICA RADIOLOGIA INTERVENSIONISTA UNICA	\$ 246,628,000

NUMERO CONTRATO	FECHA DE TERMINACION	ESTADO	TIPOLOGIA DE CONTRATO	OBJETO DEL CONTRATO	VALOR INICIAL DEL CONTRATO
AF-047-2023	31 DE DICIEMBRE DE 2023	FINALIZADO	ESPECIALIDAD MEDICA	PRESTACION DE SERVICIOS DE SALUD EN LA ESPECIALIDAD MEDICA NEONATOLOGIA	\$ 147,754,000
AF-048-2023	31 DE DICIEMBRE DE 2023	FINALIZADO	ESPECIALIDAD MEDICA	PRESTACION DE SERVICIOS DE SALUD EN LA ESPECIALIDAD MEDICA INFECTOLOGIA	\$ 260,426,000
AF-049-2023	31 DE DICIEMBRE DE 2023	FINALIZADO	ESPECIALIDAD MEDICA	PRESTACION DE SERVICIOS DE SALUD EN LA ESPECIALIDAD MEDICA PSIQUIATRIA	\$ 203,934,000
AF-050-2023	31 DE DICIEMBRE DE 2023	FINALIZADO	ESPECIALIDAD MEDICA	PRESTACION DE SERVICIOS DE SALUD EN LA ESPECIALIDAD MEDICA PSIQUIATRIA	\$ 240,991,000
AF-051-2023	31 DE DICIEMBRE DE 2023	FINALIZADO	ESPECIALIDAD MEDICA	PRESTACION DE SERVICIOS DE SALUD EN LA ESPECIALIDAD MEDICA CIRUGIA DE TORAX	\$ 898,145,000
AF-052-2023	31 DE DICIEMBRE DE 2023	FINALIZADO	ESPECIALIDAD MEDICA	PRESTACION DE SERVICIOS DE SALUD EN LA ESPECIALIDAD MEDICA DE CARDIOLOGIA	\$ 29,207,000
AF-053-2023	31 DE DICIEMBRE DE 2023	FINALIZADO	ESPECIALIDAD MEDICA	PRESTACION DE SERVICIOS DE SALUD EN LA ESPECIALIDAD MEDICA ELECTROFISIOLOGIA	\$ 250,000,000
AF-054-2023	31 DE DICIEMBRE DE 2023	FINALIZADO	ESPECIALIDAD MEDICA	PRESTACION DE SERVICIOS DE SALUD EN LA ESPECIALIDAD MEDICA HEMODINAMISTA	\$ 293,838,000
AF-055-2023	31 DE DICIEMBRE DE 2023	FINALIZADO	ESPECIALIDAD MEDICA	PRESTACION DE SERVICIOS DE SALUD EN LA ESPECIALIDAD MEDICA NEURORADIOLOGIA INTERVENSIONISTA	\$ 101,560,000
AF-056-2023	31 DE DICIEMBRE DE 2023	FINALIZADO	ESPECIALIDAD MEDICA	PRESTACION DE SERVICIOS DE SALUD EN LA ESPECIALIDAD MEDICA NEURORADIOLOGIA INTERVENSIONISTA	\$ 101,560,000
AF-057-2023	31 DE DICIEMBRE DE 2023	FINALIZADO	PRESTACION DE SERVICIOS - SALUD	PRESTACIÓN DIRECTA QUE DE SERVICIOS DE SALUD BRINDA CLINAC EN FORMA AUTÓNOMA Y CON SU PROPIO RECURSO HUMANO, A FAVOR DE LA E.S.E. PARA LA ATENCIÓN DE LOS SIGUIENTES SERVICIOS: CONSULTA EXTERNA EN RADIOTERAPIA, INTERCONSULTA DE RADIOTERAPIA, TRATAMIENTO EN RADIOTERAPIA (TELETERAPIA EXTERNA Y BRAQUITERAPIA, TELETERAPIA INTERNA, INCLUYE RONDAS).	\$ 693,000,000
AF-058-2023	31 DE DICIEMBRE DE 2023	FINALIZADO	PRESTACION DE SERVICIOS - SOPORTE Y CONSULTORIA ORACLE Y SQL SERVER	PRESTACIÓN DE SERVICIOS DE SOPORTE EN TECNOLOGÍA ORACLE Y SQL SERVER QUE DINARIO SE COMPROMETE A BRINDAR A LA E.S.E.	\$ 38,555,108
AF-059-2023	31 DE DICIEMBRE DE 2023	FINALIZADO	ESPECIALIDAD MEDICA	PRESTACION DE SERVICIOS DE SALUD EN LA ESPECIALIDAD MEDICA ELECTROFISIOLOGIA	\$ 350,000,000
AF-060-2023	31 DE DICIEMBRE DE 2023	FINALIZADO	ESPECIALIDAD MEDICA	PRESTACION DE SERVICIOS DE SALUD EN LA ESPECIALIDAD MEDICA GINECOLOGIA Y OBSTETRICIA	\$ 75,972,000
AF-061-2023	30 DE JUNIO DE 2023	FINALIZADO	ESPECIALIDAD MEDICA	PRESTACION DE SERVICIOS DE SALUD EN LA ESPECIALIDAD MEDICA GINECOLOGIA Y OBSTETRICIA	\$ 199,322,000
AF-062-2023	31 DE DICIEMBRE DE 2023	FINALIZADO	ESPECIALIDAD MEDICA	PRESTACION DE SERVICIOS DE SALUD EN LA ESPECIALIDAD MEDICA GINECOLOGIA EN EL SERVICIO DE IMAGINOLOGIA DE LA ESE	\$ 43,700,000
AF-063-2023	31 DE DICIEMBRE DE 2023	FINALIZADO	ESPECIALIDAD MEDICA	PRESTACION DE SERVICIOS DE SALUD EN LA ESPECIALIDAD MEDICA GINECOLOGIA EN EL SERVICIO DE IMAGINOLOGIA DE LA ESE	\$ 64,700,000

NUMERO CONTRATO	FECHA DE TERMINACION	ESTADO	TIPOLOGIA DE CONTRATO	OBJETO DEL CONTRATO	VALOR INICIAL DEL CONTRATO
AF-064-2023	31 DE DICIEMBRE DE 2023	FINALIZADO	ESPECIALIDAD MEDICA	PRESTACION DE SERVICIOS DE SALUD EN LA ESPECIALIDAD MEDICA RADIOLOGIA EN EL SERVICIO DE IMAGINOLOGIA DE LA ESE	\$ 166,000,000
AF-065-2023	31 DE DICIEMBRE DE 2023	FINALIZADO	ESPECIALIDAD MEDICA	PRESTACION DE SERVICIOS DE SALUD EN LA ESPECIALIDAD MEDICA RADIOLOGIA EN EL SERVICIO DE IMAGINOLOGIA DE LA ESE	\$ 199,200,000
AF-066-2023	31 DE DICIEMBRE DE 2023	FINALIZADO	ESPECIALIDAD MEDICA	PRESTACION DE SERVICIOS DE SALUD EN LA ESPECIALIDAD MEDICA INTENSIVISTA	\$ 215,168,000
AF-067-2023	31 DE DICIEMBRE DE 2023	FINALIZADO	ESPECIALIDAD MEDICA	PRESTACION DE SERVICIOS DE SALUD EN LA ESPECIALIDAD MEDICA INTENSIVISTA	\$ 172,549,000
AF-068-2023	31 DE DICIEMBRE DE 2023	FINALIZADO	ESPECIALIDAD MEDICA	PRESTACION DE SERVICIOS DE SALUD EN LA LA UNIDAD DE CUIDADOS INTENSIVOS ESPECIALES NEONATALES	\$ 115,462,000
AF-069-2023	31 DE DICIEMBRE DE 2023	FINALIZADO	ESPECIALIDAD MEDICA	PRESTACION DE SERVICIOS DE SALUD EN LA ESPECIALIDAD MEDICA NEONATOLOGIA	\$ 112,631,000
AF-070-2023	31 DE DICIEMBRE DE 2023	FINALIZADO	ESPECIALIDAD MEDICA	PRESTACION DE SERVICIOS DE SALUD EN LA ESPECIALIDAD MEDICA NEONATOLOGIA	\$ 80,684,000
AF-071-2023	29 DE FEBRERO DE 2024	FINALIZADO	ESPECIALIDAD MEDICA	PRESTACION DE SERVICIOS DE SALUD EN LA ESPECIALIDAD MEDICA NEONATOLOGIA	\$ 112,133,000
AF-072-2023	31 DE DICIEMBRE DE 2023	FINALIZADO	ESPECIALIDAD MEDICA	PRESTACION DE SERVICIOS DE SALUD EN LA ESPECIALIDAD NEONATOLOGIA	\$ 100,503,000
AF-073-2023	31 DE DICIEMBRE DE 2023	FINALIZADO	ESPECIALIDAD MEDICA	PRESTACION DE SERVICIOS DE SALUD EN LA ESPECIALIDAD MEDICA NEONATOLOGIA	\$ 126,474,000
AF-074-2023	31 DE DICIEMBRE DE 2023	FINALIZADO	ESPECIALIDAD MEDICA	PRESTACION DE SERVICIOS DE SALUD EN LA ESPECIALIDAD MEDICA DE NEUROLOGIA INFANTIL	\$ 31,864,000
AF-075-2023	31 DE DICIEMBRE DE 2023	FINALIZADO	ESPECIALIDAD MEDICA	PRESTACION DE SERVICIOS DE SALUD EN LA ESPECIALIDAD MEDICA HEMATOLOGIA	\$ 522,922,000
AF-076-2023	31 DE DICIEMBRE DE 2023	FINALIZADO	ESPECIALIDAD MEDICA	PRESTACION DE SERVICIOS DE SALUD EN LA ESPECIALIDAD MEDICA UROLOGIA	\$ 203,017,000
AF-077-2023	31 DE DICIEMBRE DE 2023	FINALIZADO	ESPECIALIDAD MEDICA	PRESTACION DE SERVICIOS DE SALUD EN LA ESPECIALIDAD MEDICA UROLOGIA	\$ 204,434,000
AF-078-2023	31 DE DICIEMBRE DE 2023	FINALIZADO	ESPECIALIDAD MEDICA	PRESTACION DE SERVICIOS DE SALUD EN LA ESPECIALIDAD MEDICA UROLOGIA	\$ 203,276,000
AF-079-2023	31 DE DICIEMBRE DE 2023	FINALIZADO	ESPECIALIDAD MEDICA	PRESTACION DE SERVICIOS DE SALUD EN LA ESPECIALIDAD MEDICA UROLOGIA	\$ 206,018,000
AF-080-2023	31 DE DICIEMBRE DE 2023	FINALIZADO	ESPECIALIDAD MEDICA	PRESTACION DE SERVICIOS DE SALUD EN LA ESPECIALIDAD MEDICA NEUMOLOGIA	\$ 72,000,000
AF-081-2023	31 DE DICIEMBRE DE 2023	FINALIZADO	ESPECIALIDAD MEDICA	PRESTACION DE SERVICIOS DE SALUD EN LA ESPECIALIDAD MEDICA INTENSIVISTA	\$ 158,125,000
AF-082-2023	31 DE DICIEMBRE DE 2023	FINALIZADO	ESPECIALIDAD MEDICA	PRESTACION DE SERVICIOS DE SALUD EN LA ESPECIALIDAD MEDICA INTENSIVISTA	\$ 145,745,000
AF-083-2023	31 DE DICIEMBRE DE 2023	FINALIZADO	ESPECIALIDAD MEDICA	PRESTACION DE SERVICIOS DE SALUD EN LA ESPECIALIDAD MEDICA INTENSIVISTA CON ENTRENAMIENTO	\$ 164,563,000

NUMERO CONTRATO	FECHA DE TERMINACION	ESTADO	TIPOLOGIA DE CONTRATO	OBJETO DEL CONTRATO	VALOR INICIAL DEL CONTRATO
AF-084-2023	31 DE DICIEMBRE DE 2023	FINALIZADO	ESPECIALIDAD MEDICA	PRESTACION DE SERVICIOS PROFESIONALES PARA ASESORIA, CAPACITACION Y ASISTENCIA AL COMITÉ DE ETICA Y BIOETICA	\$ 10,000,000
AF-085-2023	31 DE DICIEMBRE DE 2023	FINALIZADO	PRESTACION DE SERVICIOS DE SALUD	PRESTACION DE SERVICIOS DE SALUD EN LA ESPECIALIDAD DE NEUROLOGIA	\$ 492,556,000
AF-086-2023	30 DE JUNIO DE 2023	FINALIZADO	ESPECIALIDAD MEDICA	PRESTACION DE SERVICIOS DE SALUD EN LA ESPECIALIDAD MEDICA GINECOLOGIA Y OBSTETRICIA	\$ 161,328,000
AF-087-2023	31 DE DICIEMBRE DE 2023	FINALIZADO	PRESTACION DE SERVICIOS DE SALUD	PRESTACION DE SERVICIOS DE SALUD EN LA ESPECIALIDAD MEDICO QUIRURGICA CARDIOVASCULAR	\$ 1,111,679,000
AF-088-2023	31 DE DICIEMBRE DE 2023	FINALIZADO	ESPECIALIDAD MEDICA	PRESTACION DE SERVICIOS DE SALUD EN LA ESPECIALIDAD MEDICA ANESTESIOLOGIA CARDIOVASCULAR	\$ 60,458,000
AF-089-2023	31 DE DICIEMBRE DE 2023	FINALIZADO	ESPECIALIDAD MEDICA	PRESTACION DE SERVICIOS DE SALUD EN LA ESPECIALIDAD MEDICA GINECOLOGIA Y OBSTETRICIA	\$ 43,922,000
AF-090-2023	31 DE DICIEMBRE DE 2023	FINALIZADO	ESPECIALIDAD MEDICA	PRESTACION DE SERVICIOS DE SALUD EN LA ESPECIALIDAD MEDICA GINECOLOGIA Y OBSTETRICIA	\$ 121,633,000
AF-091-2023	31 DE DICIEMBRE DE 2023	FINALIZADO	ESPECIALIDAD MEDICA	PRESTACION DE SERVICIOS DE SALUD EN LA ESPECIALIDAD MEDICA GINECOLOGIA EN EL SERVICIO DE IMAGINOLOGIA DE LA ESE	\$ 43,709,000
AF-092-2023	31 DE DICIEMBRE DE 2023	FINALIZADO	ESPECIALIDAD MEDICA	PRESTACION DE SERVICIOS DE SALUD EN LA ESPECIALIDAD DE RADIOLOGIA	\$ 398,400,000
AF-093-2023	31 DE DICIEMBRE DE 2023	FINALIZADO	ESPECIALIDAD MEDICA	PRESTACION DE SERVICIOS DE SALUD EN LA ESPECIALIDAD MEDICA INTENSIVISTA	\$ 179,378,000
AF-094-2023	31 DE DICIEMBRE DE 2023	FINALIZADO	ESPECIALIDAD MEDICA	PRESTACION DE SERVICIOS DE SALUD EN LA ESPECIALIDAD MEDICA INTENSIVISTA	\$ 75,849,000
AF-095-2023	31 DE DICIEMBRE DE 2023	FINALIZADO	ESPECIALIDAD MEDICA	PRESTACION DE SERVICIOS DE SALUD EN LA ESPECIALIDAD MEDICA UROLOGIA	\$ 203,113,000
AF-096-2023	31 DE DICIEMBRE DE 2023	FINALIZADO	ESPECIALIDAD MEDICA	PRESTACION DE SERVICIOS DE SALUD EN LA ESPECIALIDAD MEDICA URGENTOLOGIA	\$ 117,738,000
AF-097-2023	31 DE DICIEMBRE DE 2023	FINALIZADO	ESPECIALIDAD MEDICA	PRESTACION DE SERVICIOS DE SALUD EN LA ESPECIALIDAD MEDICA RADIOLOGIA EN EL SERVICIO DE IMAGINOLOGIA DE LA ESE	\$ 69,714,000
AF-098-2023	31 DE DICIEMBRE DE 2023	FINALIZADO	ESPECIALIDAD MEDICA	PRESTACION DE SERVICIOS DE SALUD EN LA ESPECIALIDAD DE ANESTESIOLOGIA	\$ 100,207,000
AF-099-2023	31 DE DICIEMBRE DE 2023	FINALIZADO	ESPECIALIDAD MEDICA	PRESTACION DE SERVICIOS DE SALUD EN LA ESPECIALIDAD MEDICA CIRUGIA GENERAL	\$ 125,334,000
AF-100-2023	31 DE DICIEMBRE DE 2023	FINALIZADO	ESPECIALIDAD MEDICA	PRESTACION DE SERVICIOS DE SALUD EN LA ESPECIALIDAD MEDICA CIRUGIA GENERAL	\$ 224,073,000
AF-101-2023	31 DE DICIEMBRE DE 2023	FINALIZADO	ESPECIALIDAD MEDICA	PRESTACION DE SERVICIOS DE SALUD EN LA ESPECIALIDAD DE CIRUGIA ORAL Y MAXILOFACIAL	\$ 126,178,000

NUMERO CONTRATO	FECHA DE TERMINACION	ESTADO	TIPOLOGIA DE CONTRATO	OBJETO DEL CONTRATO	VALOR INICIAL DEL CONTRATO
AF-102-2023	31 DE DICIEMBRE DE 2023	FINALIZADO	ESPECIALIDAD MEDICA	PRESTACION DE SERVICIOS DE SALUD EN LA ESPECIALIDAD MEDICA CIRUGIA PLASTICA	\$ 222,169,000
AF-103-2023	30 DE JUNIO DE 2023	FINALIZADO	ESPECIALIDAD MEDICA	PRESTACION DE SERVICIOS DE SALUD EN LA ESPECIALIDAD MEDICA ANESTESIOLOGIA	\$ 231,103,000
AF-104-2023	31 DE DICIEMBRE DE 2023	FINALIZADO	ESPECIALIDAD MEDICA	PRESTACION DE SERVICIOS DE SALUD EN LA ESPECIALIDAD MEDICA ANESTESIOLOGIA	\$ 185,291,000
AF-105-2023	31 DE DICIEMBRE DE 2023	FINALIZADO	ESPECIALIDAD MEDICA	PRESTACION DE SERVICIOS DE SALUD EN LA ESPECIALIDAD MEDICA CIRUGIA GENERAL	\$ 258,015,000
AF-106-2023	31 DE DICIEMBRE DE 2023	FINALIZADO	ESPECIALIDAD MEDICA	PRESTACION DE SERVICIOS DE SALUD EN LA ESPECIALIDAD MEDICA CIRUGIA GENERAL	\$ 40,817,000
AF-107-2023	31 DE DICIEMBRE DE 2023	FINALIZADO	ESPECIALIDAD MEDICA	PRESTACION DE SERVICIOS DE SALUD EN LA ESPECIALIDAD MEDICA ANESTESIOLOGIA	\$ 125,550,000
AF-108-2023	31 DE DICIEMBRE DE 2023	FINALIZADO	ESPECIALIDAD MEDICA	PRESTACION DE SERVICIOS DE SALUD EN LA ESPECIALIDAD MEDICA ANESTESIOLOGIA	\$ 193,630,000
AF-109-2023	31 DE DICIEMBRE DE 2023	FINALIZADO	ESPECIALIDAD MEDICA	PRESTACION DE SERVICIOS DE SALUD EN LA ESPECIALIDAD MEDICA CIRUJANO GENERAL	\$ 166,398,000
AF-110-2023	31 DE DICIEMBRE DE 2023	FINALIZADO	ESPECIALIDAD MEDICA	PRESTACION DE SERVICIOS DE SALUD EN LA ESPECIALIDAD DE CIRUGIA INFANTIL	\$ 57,684,000
AF-111-2023	31 DE DICIEMBRE DE 2023	FINALIZADO	ESPECIALIDAD MEDICA	PRESTACION DE SERVICIOS DE SALUD EN LA ESPECIALIDAD DE CIRUGIA INFANTIL	\$ 64,928,000
AF-112-2023	31 DE DICIEMBRE DE 2023	FINALIZADO	ESPECIALIDAD MEDICA	PRESTACION DE SERVICIOS DE SALUD EN LA ESPECIALIDAD MEDICA RADIOLOGIA INTERVENSIONISTA UNICA	\$ 513,089,000
AF-113-2023	31 DE DICIEMBRE DE 2023	FINALIZADO	ESPECIALIDAD MEDICA	PRESTACION DE SERVICIOS DE SALUD EN LA ESPECIALIDAD MEDICA GINECOLOGIA Y OBSTETRICIA	\$ 145,034,000
AF-114-2023	31 DE DICIEMBRE DE 2023	FINALIZADO	ESPECIALIDAD MEDICA	PRESTACION DE SERVICIOS DE SALUD EN LA ESPECIALIDAD MEDICA DE GINECOLOGIA Y OBSTETRICIA	\$ 130,562,000
AF-115-2023	30 DE JUNIO DE 2023	FINALIZADO	ESPECIALIDAD MEDICA	PRESTACION DE SERVICIOS DE SALUD EN LA ESPECIALIDAD MEDICA GINECOLOGIA Y OBSTETRICIA	\$ 137,190,000
AF-116-2023	31 DE DICIEMBRE DE 2023	FINALIZADO	ESPECIALIDAD MEDICA	PRESTACION DE SERVICIOS DE SALUD EN LA ESPECIALIDAD MEDICA GINECOLOGIA Y OBSTETRICIA	\$ 178,383,000
AF-117-2023	31 DE DICIEMBRE DE 2023	FINALIZADO	ESPECIALIDAD MEDICA	PRESTACION DE SERVICIOS DE SALUD EN LA ESPECIALIDAD MEDICA GINECOLOGIA Y ONSTETRICIA	\$ 213,391,000
AF-118-2023	31 DE DICIEMBRE DE 2023	FINALIZADO	PRESTACION DE SERVICIOS PROFESIONALES - DEFENSA JUDICIAL	PRESTACIÓN DE SERVICIOS PARA LA REPRESENTACIÓN JUDICIAL Y VIGILANCIA DE LOS PROCESOS JUDICIALES Y ADMINISTRATIVOS EN LOS QUE ES O LLEGARA A SER PARTE LA EMPRESA SOCIAL DEL ESTADO HOSPITAL MANUEL URIBE ANGEL DE ENVIGADO POR ACTIVA O POR PASIVA EN LOS DESPACHO JUDICIALES Y ENTES DE CONTROL Y/O ENTIDADES DEL ESTADO DE SER EL CASO, RELACIONADOS, BÁSICAMENTE CON LAS SIGUIENTES ACCIONES: NULIDAD Y RESTABLECIMIENTO DEL DERECHO LABORAL Y NO LABORAL, REPARACIÓN DIRECTA, CONTRACTUALES, RESPONSABILIDAD CIVIL	\$ 132,678,000

NUMERO CONTRATO	FECHA DE TERMINACION	ESTADO	TIPOLOGIA DE CONTRATO	OBJETO DEL CONTRATO	VALOR INICIAL DEL CONTRATO
				MEDICA, ACCIONES POPULARES, DE GRUPO Y DE CUMPLIMIENTO, ENTRE OTRAS ACCIONES ADMINISTRATIVAS ANTE DEL ESTADO (EN LOS QUE SEA PARTE LA E.S.E COMO ENTE ACCIONADO Y EVENTUALMENTE COMO ACCIONANTE).	
AF-119-2023	31 DE DICIEMBRE DE 2023	FINALIZADO	ESPECIALIDAD MEDICA	PRESTACION DE SERVICIOS DE SALUD EN LA ESPECIALIDAD DE NEFROLOGIA Y MEDICINA INTERNA CON ENTRENAMIENTO EN CUIDADOS INTENSIVOS	\$ 155,137,440
AF-120-2023	31 DE DICIEMBRE DE 2023	FINALIZADO	ESPECIALIDAD MEDICA	PRESTACION DE SERVICIOS DE SALUD EN LA ESPECIALIDAD MEDICA INTENSIVISTA CON ENTRENAMIENTO	\$ 106,316,000
AF-121-2023	31 DE DICIEMBRE DE 2023	FINALIZADO	ESPECIALIDAD MEDICA	PRESTACION DE SERVICIOS DE SALUD EN LA ESPECIALIDAD MEDICA DE ANESTESIOLOGIA	\$ 105,898,000
AF-122-2023	31 DE DICIEMBRE DE 2023	FINALIZADO	ESPECIALIDAD MEDICA	PRESTACION DE SERVICIOS DE SALUD EN LA ESPECIALIDAD MEDICA CARDIOLOGIA	\$ 38,714,000
AF-123-2023	31 DE DICIEMBRE DE 2023	FINALIZADO	ESPECIALIDAD MEDICA	PRESTACION DE SERVICIOS DE SALUD EN LA ESPECIALIDAD MEDICA HEMODINAMIA	\$ 400,000,000
AF-124-2023	31 DE DICIEMBRE DE 2023	FINALIZADO	ESPECIALIDAD MEDICA	PRESTACION DE SERVICIOS DE SALUD EN LA ESPECIALIDAD MEDICA CARDIOLOGIA Y ECOCARDIOGRAFIA	\$ 341,078,000
AF-125-2023	31 DE DICIEMBRE DE 2023	FINALIZADO	MANTENIMIENTO	MANTENIMIENTO PREVENTIVO Y CORRECTIVO A LOS EQUIPOS DE AIRE ACONDICIONADO DE LA ESE HOSPITAL MANUEL URIBE ANGEL, EN SU SEDE PRINCIPAL, SEDE SANTA GERTRUDIS, UBA LILLYAM MEJIA Y UBA EL SALADO.	\$ 31,068,282
AF-126-2023	31 DE DICIEMBRE DE 2023	FINALIZADO	MANTENIMIENTO EXCLUSIVO	MANTENIMIENTO PREVENTIVO Y CORRECTIVO DE LOS SIGUIENTES EQUIPOS LOCALIZADOS EN LAS INSTALACIONES FÍSICAS DE LA ESE SISTEMA DE MONITOREO CADENA DE FRIO EN LA ESE HOSPITAL MANUEL URIBE ANGEL, EN SU SEDE PRINCIPAL, SEDE SANTA GERTRUDIS.	\$ 55,947,612
AF-127-2023	31 DE DICIEMBRE DE 2023	FINALIZADO	MANTENIMIENTO	MANTENIMIENTO PREVENTIVO Y CORRECTIVO DE TREINTA Y OCHO (38) EQUIPOS DE LABORATORIO (AGITADORES DE TUBOS, BAÑO FLOTADOR, BAÑO MARIA, BAÑO SECO, CENTRIFUGAS, COLPOSCOPIO, ESTUFAS MEMMERT, MICROSCOPIOS, PIPETAS AUTOMÁTICAS, PROCESADOR DE TEJIDOS, SELLADOR ELÉCTRICO DE TUBOS, CONTADOR DE CÉLULAS).	\$ 6,497,400
AF-128-2023	31 DE DICIEMBRE DE 2023	FINALIZADO	MANTENIMIENTO	MANTENIMIENTO PREVENTIVO Y CORRECTIVO A LOS SIGUIENTES EQUIPOS LOCALIZADOS EN LAS INSTALACIONES FÍSICAS DE LA ESE DE EQUIPOS DE VACIO, COMPRESORES, MONITORES, RED SISTEMAS DE GAS, CAJAS DE CORTE, TOMAS DE OXIGENO, TOMAS DE VACIO, TOMAS DE AIRE, ALARMA LOCAL DE GASES MEDICINALES, CAJA DE CONTROL	\$ 16,929,791
AF-129-2023	31 DE DICIEMBRE DE 2023	FINALIZADO	MANTENIMIENTO EXCLUSIVO	MANTENIMIENTO PREVENTIVO Y CORRECTIVO DE LOS SIGUIENTES EQUIPOS, LOCALIZADOS EN LAS INSTALACIONES FÍSICAS DE LA E.S.E. ANGIOGRAFOS	\$ 17,992,800
AF-130-2023	31 DE DICIEMBRE DE 2023	FINALIZADO	MANTENIMIENTO EXCLUSIVO	MANTENIMIENTO PREVENTIVO Y CORRECTIVO DEL AMPLIFICADOR MUSICAL (SISTEMA DE REDES DE AUDIO - MENSAJES EN LA ESPERA TELEFONICA) LOCALIZADO EN LAS INSTALACIONES FÍSICAS DE LA E.S.E.	\$ 12,633,045
AF-131-2023	31 DE DICIEMBRE DE 2023	FINALIZADO	MANTENIMIENTO EXCLUSIVO	MANTENIMIENTO PREVENTIVO Y CORRECTIVO A LOS SIGUIENTES EQUIPOS BIOMÉDICOS LOCALIZADOS EN LAS INSTALACIONES FÍSICAS DE LA ESE MAQUINA DE PERFUSION, INTERCAMBIADOR, BALON DE CONTRA PULSACION, ANALIZADOR SANGUINEO, SIERRA DE ESTERNON, ANALIZADOR SANQUINEO	\$ 25,381,104
AF-132-2023	31 DE DICIEMBRE DE 2023	FINALIZADO	MANTENIMIENTO EXCLUSIVO	MANTENIMIENTO PREVENTIVO Y CORRECTIVO A LOS SIGUIENTES EQUIPOS BIOMÉDICOS LOCALIZADOS EN LAS INSTALACIONES FÍSICAS DE LA ESE VENTILADORES, EQUIPOS BLENDER, CASCADAS HUMIFICADORAS	\$ 24,408,847

NUMERO CONTRATO	FECHA DE TERMINACION	ESTADO	TIPOLOGIA DE CONTRATO	OBJETO DEL CONTRATO	VALOR INICIAL DEL CONTRATO
AF-133-2023	31 DE DICIEMBRE DE 2023	FINALIZADO	PRESTACION DE SERVICIOS - CALL CENTER	PRESTACIÓN DE SERVICIOS DE CALL CENTER, CON UN PROMEDIO DE 23.973 LLAMADAS DE ENTRADA, LLAMADAS ATENDIDAS POR IVR (APROXIMADAMENTE 1.076), LLAMADAS ATENDIDAS POR AGENTES (PROMEDIO APROXIMADO 15.335) CON CUATRO AGENTES TIEMPO COMPLETO, Y UN TOTAL DE 40 CANALES DE COMUNICACIÓN, SERVICIO DE CALL BLASTING POR DEMANDA (2.300 CONFIRMACIÓN DE CITAS APROXIMADAMENTE) Y LLAMADAS DE SALIDA (323 APROXIMADAS).	\$ 251,539,016
AF-134-2023	31 DE DICIEMBRE DE 2023	FINALIZADO	ESPECIALIDAD MEDICA	PRESTACION DE SERVICIOS DE SALUD EN LA ESPECIALIDAD MEDICA CIRUGIA HEPATOBILIAR	\$ 34,398,000
AF-135-2023	31 DE DICIEMBRE DE 2023	FINALIZADO	ESPECIALIDAD MEDICA	PRESTACION DE SERVICIOS DE SALUD EN LA ESPECIALIDAD MEDICA GINECOLOGIA EN EL SERVICIO DE IMAGINOLOGIA DE LA ESE	\$ 43,700,000
AF-136-2023	31 DE DICIEMBRE DE 2023	FINALIZADO	ESPECIALIDAD MEDICA	PRESTACION DE SERVICIOS DE SALUD EN LA ESPECIALIDAD MEDICA GINECOLOGIA Y OBSTETRICIA	\$ 109,398,000
AF-137-2023	31 DE DICIEMBRE DE 2023	FINALIZADO	ESPECIALIDAD MEDICA	PRESTACION DE SERVICIOS DE SALUD EN LA ESPECIALIDAD DE PEDIATRIA	\$ 149,073,000
AF-138-2023	31 DE DICIEMBRE DE 2023	FINALIZADO	ESPECIALIDAD MEDICA	PRESTACION DE SERVICIOS DE SALUD EN LA ESPECIALIDAD MEDICA DEL DOLOR Y CUIDADO PALIATIVO	\$ 70,555,000
AF-139-2023	31 DE DICIEMBRE DE 2023	FINALIZADO	ESPECIALIDAD MEDICA	PRESTACION DE SERVICIOS DE SALUD EN LA ESPECIALIDAD MEDICA HEMATO-ONCOLOGIA	\$ 676,293,000
AF-140-2023	31 DE DICIEMBRE DE 2023	FINALIZADO	ESPECIALIDAD MEDICA	PRESTACION DE SERVICIOS DE SALUD EN LA ESPECIALIDAD CIRUGIA GENERAL	\$ 76,668,000
AF-141-2023	31 DE DICIEMBRE DE 2023	FINALIZADO	ESPECIALIDAD MEDICA	PRESTACION DE SERVICIOS DE SALUD EN LA ESPECIALIDAD MEDICA ANESTESIOLOGIA	\$ 60,674,000
AF-142-2023	31 DE DICIEMBRE DE 2023	FINALIZADO	ESPECIALIDAD MEDICA	PRESTACION DE SERVICIOS DE SALUD EN LA ESPECIALIDAD MEDICA ANESTESIOLOGIA	\$ 116,568,144
AF-143-2023	31 DE DICIEMBRE DE 2023	FINALIZADO	ESPECIALIDAD MEDICA	PRESTACION DE SERVICIOS DE SALUD EN LA ESPECIALIDAD MEDICA ANESTESIOLOGIA	\$ 105,325,000
AF-144-2023	31 DE DICIEMBRE DE 2023	FINALIZADO	ESPECIALIDAD MEDICA	PRESTACION DE SERVICIOS DE SALUD EN LA ESPECIALIDAD MEDICA ANESTESIOLOGIA	\$ 55,961,000
AF-145-2023	31 DE DICIEMBRE DE 2023	FINALIZADO	ESPECIALIDAD MEDICA	PRESTACION DE SERVICIOS DE SALUD EN LA ESPECIALIDAD MEDICA ANESTESIOLOGIA	\$ 108,767,000
AF-146-2023	31 DE DICIEMBRE DE 2023	FINALIZADO	ESPECIALIDAD MEDICA	PRESTACION DE SERVICIOS DE SALUD EN LA ESPECIALIDAD MEDICA ANESTESIOLOGIA	\$ 176,181,000
AF-147-2023	31 DE DICIEMBRE DE 2023	FINALIZADO	ESPECIALIDAD MEDICA	PRESTACION DE SERVICIOS DE SALUD EN LA ESPECIALIDAD MEDICA ANESTESIOLOGIA	\$ 130,402,000
AF-148-2023	31 DE DICIEMBRE DE 2023	FINALIZADO	ESPECIALIDAD MEDICA	PRESTACION DE SERVICIOS DE SALUD EN LA ESPECIALIDAD MEDICA ANESTESIOLOGIA	\$ 65,889,600
AF-149-2023	31 DE DICIEMBRE DE 2023	FINALIZADO	ESPECIALIDAD MEDICA	PRESTACION DE SERVICIOS DE SALUD EN LA ESPECIALIDAD MEDICA INFECTOLOGIA PEDIATRICA	\$ 22,268,000
AF-150-2023	31 DE DICIEMBRE DE 2023	FINALIZADO	ESPECIALIDAD MEDICA	PRESTACION DE SERVICIOS DE SALUD EN LA ESPECIALIDAD MEDICA NEONATOLOGIA	\$ 129,552,000
AF-151-2023	31 DE DICIEMBRE DE 2023	FINALIZADO	ESPECIALIDAD MEDICA	PRESTACION DE SERVICIOS DE SALUD EN LA ESPECIALIDAD MEDICA MEDICINA INTERNA	\$ 72,729,000

NUMERO CONTRATO	FECHA DE TERMINACION	ESTADO	TIPOLOGIA DE CONTRATO	OBJETO DEL CONTRATO	VALOR INICIAL DEL CONTRATO
AF-152-2023	31 DE DICIEMBRE DE 2023	FINALIZADO	ESPECIALIDAD MEDICA	PRESTACION DE SERVICIOS DE SALUD EN LA ESPECIALIDAD MEDICA NEONATOLOGIA	\$ 150,590,000
AF-153-2023	31 DE DICIEMBRE DE 2023	FINALIZADO	ESPECIALIDAD MEDICA	PRESTACION DE SERVICIOS DE SALUD EN LA ESPECIALIDAD MEDICA URGENTOLOGIA	\$ 144,077,000
AF-154-2023	31 DE DICIEMBRE DE 2023	FINALIZADO	ESPECIALIDAD MEDICA	PRESTACION DE SERVICIOS DE SALUD EN LA ESPECIALIDAD MEDICA NEUROCIRUGIA	\$ 116,300,000
AF-155-2023	31 DE DICIEMBRE DE 2023	FINALIZADO	ESPECIALIDAD MEDICA	PRESTACION DE SERVICIOS DE SALUD EN LA ESPECIALIDAD NEUROCIRUGIA	\$ 116,300,000
AF-156-2023	31 DE DICIEMBRE DE 2023	FINALIZADO	ESPECIALIDAD MEDICA	PRESTACION DE SERVICIOS DE SALUD EN LA ESPECIALIDAD DE CIRUGIA GENERAL	\$ 157,582,000
AF-157-2023	31 DE DICIEMBRE DE 2023	FINALIZADO	ESPECIALIDAD MEDICA	PRESTACION DE SERVICIOS DE SALUD EN LA ESPECIALIDAD MEDICA DE CIRUGIA GENERAL	\$ 144,353,000
AF-158-2023	31 DE DICIEMBRE DE 2023	FINALIZADO	ESPECIALIDAD MEDICA	PRESTACION DE SERVICIOS DE SALUD EN LA ESPECIALIDAD MEDICA ANESTESIOLOGIA	\$ 221,717,000
AF-159-2023	31 DE DICIEMBRE DE 2023	FINALIZADO	ESPECIALIDAD MEDICA	PRESTACION DE SERVICIOS DE SALUD EN LA ESPECIALIDAD MEDICA CIRUGIA INFANTIL	\$ 183,238,000
AF-160-2023	31 DE DICIEMBRE DE 2023	FINALIZADO	ESPECIALIDAD MEDICA	PRESTACION DE SERVICIOS DE SALUD EN LA ESPECIALIDAD MEDICA MEDICINA INTERNA	\$ 261,270,000
AF-161-2023	31 DE DICIEMBRE DE 2023	FINALIZADO	ESPECIALIDAD MEDICA	PRESTACION DE SERVICIOS DE SALUD EN LA ESPECIALIDAD MEDICA DE GINECOLOGIA Y OBSTETRICIA	\$ 79,548,000
AF-162-2023	31 DE DICIEMBRE DE 2023	FINALIZADO	MANTENIMIENTO EXCLUSIVO	MANTENIMIENTO DE EQUIPOS BIOMEDICOS HOLTER Y PRUEBA DE ESFUERZO	\$ 6,204,755
AF-163-2023	31 DE DICIEMBRE DE 2023	FINALIZADO	MANTENIMIENTO EXCLUSIVO	MANTENIMIENTO DE EQUIPOS BIOMEDICOS CRYOSTATO Y MICROTOMO DE ROTACION	\$ 4,974,200
AF-164-2023	31 DE DICIEMBRE DE 2023	FINALIZADO	PRESTACION DE SERVICIO - SAFIX	PRESTACION DE SERVICIO SOPORTE PRESENCIAL, ACTUALIZACIÓN Y MANTENIMIENTO DEL MÓDULO DE NÓMINA DEL SISTEMA DE INFORMACIÓN SAFIX	\$ 33,782,484
AF-165-2023	31 DE DICIEMBRE DE 2023	FINALIZADO	PRESTACION DE SERVICIOS - PLATAFORMA CRM-TRAMISALUD	PRESTACIÓN DE SERVICIOS PARA EL USO DE LA PLATAFORMA CRM-TRAMISALUD DE PROPIEDAD DE TRAMISALUD	\$ 24,796,057
AF-166-2023	31 DE DICIEMBRE DE 2023	FINALIZADO	ESPECIALIDAD MEDICA	PRESTACION DE SERVICIOS DE SALUD EN LA ESPECIALIDAD MEDICA CIRUGIA GENERAL	\$ 29,806,500
AF-167-2023	31 DE DICIEMBRE DE 2023	FINALIZADO	ESPECIALIDAD MEDICA	PRESTACION DE SERVICIOS DE SALUD EN LA ESPECIALIDAD MEDICA CIRUGIA GENERAL	\$ 29,806,500
AF-168-2023	31 DE DICIEMBRE DE 2023	FINALIZADO	ESPECIALIDAD MEDICA	PRESTACION DE SERVICIOS DE SALUD EN LA ESPECIALIDAD MEDICA DE CIRUGIA GENERAL	\$ 264,712,000
AF-169-2023	31 DE DICIEMBRE DE 2023	FINALIZADO	ESPECIALIDAD MEDICA	PRESTACION DE SERVICIOS DE SALUD EN LA ESPECIALIDAD MEDICA ANESTESIOLOGIA	\$ 134,624,000
AF-170-2023	31 DE DICIEMBRE DE 2023	FINALIZADO	ESPECIALIDAD MEDICA	PRESTACION DE SERVICIOS DE SALUD EN LA ESPECIALIDAD ANESTESIOLOGIA	\$ 84,126,000
AF-171-2023	31 DE DICIEMBRE DE 2023	FINALIZADO	ESPECIALIDAD MEDICA	PRESTACION DE SERVICIOS DE SALUD EN LA ESPECIALIDAD MEDICA NEUROCIRUGIA	\$ 245,500,000
AF-172-2023	31 DE DICIEMBRE DE 2023	FINALIZADO	ESPECIALIDAD MEDICA	PRESTACION DE SERVICIOS DE SALUD EN LA ESPECIALIDAD MEDICA GINECOLOGIA EN EL SERVICIO DE IMAGINOLOGIA DE LA ESE	\$ 64,700,000

NUMERO CONTRATO	FECHA DE TERMINACION	ESTADO	TIPOLOGIA DE CONTRATO	OBJETO DEL CONTRATO	VALOR INICIAL DEL CONTRATO
AF-173-2023	31 DE DICIEMBRE DE 2023	FINALIZADO	PRESTACION DE SERVICIOS - MIPRES	PRESTACIÓN DE SERVICIOS PARA EL USO DE LA PLATAFORMA MIPRES.COM DE PROPIEDAD DE OKORUM	\$ 21,537,420
AF-174-2023	31 DE DICIEMBRE DE 2023	FINALIZADO	MANTENIMIENTO	MANTENIMIENTO CORRECTIVO Y PREVENTIVO LAVADORAS, RODILLO, SECADORAS	\$ 11,025,588
AF-175-2023	31 DE DICIEMBRE DE 2023	FINALIZADO	MANTENIMIENTO EXCLUSIVO	MANTENIMIENTO CORRECTIVO Y PREVENTIVO AUTOCLAVES Y VENTILADORES	\$ 73,488,807
AF-176-2023	31 DE DICIEMBRE DE 2023	FINALIZADO	MANTENIMIENTO	MANTENIMIENTO CORRECTIVO Y PREVENTIVO TANQUES ALMACENAMIENTO DE AGUA	\$ 13,853,459
AF-177-2023	31 DE DICIEMBRE DE 2023	FINALIZADO	MANTENIMIENTO EXCLUSIVO	MANTENIMIENTO CORRECTIVO Y PREVENTIVO MICROSCOPIOS	\$ 4,560,881
AF-178-2023	31 DE DICIEMBRE DE 2023	FINALIZADO	MANTENIMIENTO EXCLUSIVO	MANTENIMIENTO CORRECTIVO Y PREVENTIVO PLANTA DE PRODUCCION DE OXIGENO MEDICINAL	\$ 15,708,000
AF-179-2023	31 DE DICIEMBRE DE 2023	FINALIZADO	MANTENIMIENTO EXCLUSIVO	MANTENIMIENTO CORRECTIVO Y PREVENTIVO ANGIOGRAFOS, ESTACIONES ANGIOGRAFO, ECOGRAFO, ECOCARDIOGRAFO, ARCO EN C, TOMOGRAFO Y ESTACION TOMOGRAFO	\$ 935,384,213
AF-180-2023	31 DE DICIEMBRE DE 2023	FINALIZADO	ESPECIALIDAD MEDICA	PRESTACION DE SERVICIOS DE SALUD EN LA ESPECIALIDAD MEDICA NEONATOLOGIA	\$ 107,474,000
AF-181-2023	31 DE DICIEMBRE DE 2023	FINALIZADO	ESPECIALIDAD MEDICA	PRESTACION DE SERVICIOS DE SALUD EN LA ESPECIALIDAD MEDICA UROLOGIA	\$ 100,800,000
AF-182-2023	31 DE DICIEMBRE DE 2023	FINALIZADO	ESPECIALIDAD MEDICA	PRESTACION DE SERVICIOS DE SALUD EN LA ESPECIALIDAD MEDICA ANESTESIOLOGO	\$ 130,348,000
AF-183-2023	31 DE DICIEMBRE DE 2023	FINALIZADO	ESPECIALIDAD MEDICA	PRESTACION DE SERVICIOS DE SALUD EN LA ESPECIALIDAD MEDICA ANESTESIOLOGIA CARDIOVASCULAR	\$ 54,748,000
AF-184-2023	31 DE DICIEMBRE DE 2023	FINALIZADO	ESPECIALIDAD MEDICA	PRESTACION DE SERVICIOS DE SALUD EN LA ESPECIALIDAD MEDICA CIRUGIA PLASTICA	\$ 179,075,000
AF-185-2023	31 DE DICIEMBRE DE 2023	FINALIZADO	MANTENIMIENTO EXCLUSIVO	MANTENIMIENTO PREVENTIVO, CORRECTIVO Y SERVICIO DE VALIDACION DE LAS CABINAS DE SEGURIDAD BIOLÓGICA, SISTEMAS DE VENTILACION Y AIRES ACONDICIONADOS DE CENTRAL DE MEZCLAS, VISORES DE PARTICULAS Y AREAS FISICAS	\$ 14,090,908
AF-186-2023	31 DE DICIEMBRE DE 2023	FINALIZADO	MANTENIMIENTO	MANTENIMIENTO PREVENTIVO Y CORRECTIVO PARA EL SISTEMA DE PANELES SOLARES	\$ 15,116,510
AF-187-2023	31 DE DICIEMBRE DE 2023	FINALIZADO	MANTENIMIENTO	CALIBRACION DE 515 EQUIPOS (BÁSCULAS, PESAS, BALANZAS, ELECTROBISTURÍ, UNIDAD ELECTROQUIRÚRGICA, TERMOHIGROMETROS, TERMÓMETROS, MANÓMETROS AIRE MEDICINAL, MANÓMETROS OXIGENO, VACUOMETROS, TRASMISORES DE PRESIÓN, EQUIPO PATRÓN ANALIZADOR DE PRESIÓN, MULTÍMETRO DIGITAL CON Sonda DE TEMPERATURA, FLUJÓMETRO DE AIRE, PIPETAS, TENSÍOMETROS – MAGNAHELIUS, ANALIZADOR DESFIBRILADOR)	\$ 52,029,578
AF-188-2023	31 DE DICIEMBRE DE 2023	FINALIZADO	MANTENIMIENTO	MANTENIMIENTO PREVENTIVO Y CORRECTIVO DE UNA (1) CHIMENEA, UNA (1) CALDERA DE 5 BHP MARCA COLMÁQUINAS, UNA (1) CALDERA DE 10 BHP MARCA COLMÁQUINAS, Y ANÁLISIS DE LA EFICIENCIA EN CALDERA DE 5 BHP Y 10 BHP (ANÁLISIS Y CALIBRACIÓN DEL SISTEMA DE COMBUSTIÓN DE LOS QUEMADORES)	\$ 11,404,960
AF-189-2023	31 DE DICIEMBRE DE 2023	FINALIZADO	ESPECIALIDAD MEDICA	PRESTACION DE SERVICIOS DE SALUD EN LA ESPECIALIDAD MEDICA CIRUGIA ONCOLOGICA	\$ 141,750,000

NUMERO CONTRATO	FECHA DE TERMINACION	ESTADO	TIPOLOGIA DE CONTRATO	OBJETO DEL CONTRATO	VALOR INICIAL DEL CONTRATO
AF-190-2023	31 DE DICIEMBRE DE 2023	FINALIZADO	ESPECIALIDAD MEDICA	PRESTACION DE SERVICIOS DE SALUD EN LA ESPECIALIDAD MEDICA NEUROCIROLOGIA	\$ 179,332,000
AF-191-2023	31 DE DICIEMBRE DE 2023	FINALIZADO	PRESTACION DE SERVICIOS PROFESIONALES - RECUPERACION CARTERA	PRESTACION DE SERVICIOS PARA LA RECUPERACION DE LA CARTERA ADEUDADA POR ENTIDADES RESPONSABLES DE PAGO POR CONCEPTOS DE SERVICIOS MEDICOS PRESTADOS	\$ 60,000,000
AF-192-2023	31 DE DICIEMBRE DE 2023	FINALIZADO	MANTENIMIENTO	MANTENIMIENTO PREVENTIVO Y CORRECTIVO DE ECGRAFOS, MAQUINA DE ANESTESIA, BISTURI Y BLENDER	\$ 5,961,900
AF-193-2023	31 DE DICIEMBRE DE 2023	FINALIZADO	MANTENIMIENTO	MANTENIMIENTO PREVENTIVO Y CORRECTIVO DE 7 AUTOCLAVES, 44 NEVERAS Y CONGELADORES	\$ 19,969,152
AF-194-2023	31 DE DICIEMBRE DE 2023	FINALIZADO	MANTENIMIENTO EXCLUSIVO	MANTENIMIENTO PREVENTIVO Y CORRECTIVO DE LA PLANTA TELEFONICA MARCA AVAYA MODELO S8400 SERIE 0GFA28606425 PLACA 3895-N	\$ 24,944,373
AF-195-2023	31 DE DICIEMBRE DE 2023	FINALIZADO	MANTENIMIENTO	MANTENIMIENTO PREVENTIVO Y CORRECTIVO DE CONGELADOR, ENFRIADORES, NEVERA Y REFRIGERADOR	\$ 4,831,400
AF-196-2023	31 DE DICIEMBRE DE 2023	FINALIZADO	ESPECIALIDAD MEDICA	PRESTACION DE SERVICIOS DE SALUD EN LA ESPECIALIDAD MEDICA ANESTESIOLOGIA	\$ 63,584,000
AF-197-2023	31 DE DICIEMBRE DE 2023	FINALIZADO	ESPECIALIDAD MEDICA	PRESTACION DE SERVICIOS DE SALUD EN LA ESPECIALIDAD MEDICA OFTALMOLOGIA PEDIATRICA	\$ 17,323,000
AF-198-2023	31 DE DICIEMBRE DE 2023	FINALIZADO	ESPECIALIDAD MEDICA	PRESTACION DE SERVICIOS DE SALUD EN LA ESPECIALIDAD MEDICA CARDIOLOGIA	\$ 25,000,000
AF-199-2023	31 DE DICIEMBRE DE 2023	FINALIZADO	MANTENIMIENTO	MANTENIMIENTO PREVENTIVO Y CORRECTIVO DE UPS	\$ 11,126,500
AF-200-2023	31 DE DICIEMBRE DE 2023	FINALIZADO	ESPECIALIDAD MEDICA	PRESTACION DE SERVICIOS DE SALUD EN LA ESPECIALIDAD MEDICINA CRITICA Y CUIDADO INTENSIVO	\$ 97,660,080
AF-201-2023	31 DE DICIEMBRE DE 2023	FINALIZADO	MANTENIMIENTO EXCLUSIVO	MANTENIMIENTO PREVENTIVO Y CORRECTIVO DE SEIS (6) ASCENSORES MARCA MITSUBISHI, LOCALIZADOS EN LAS INSTALACIONES FISICAS DE LA E.S.E.	\$ 73,603,604
AF-202-2023	31 DE DICIEMBRE DE 2023	FINALIZADO	MANTENIMIENTO EXCLUSIVO	MANTENIMIENTO PREVENTIVO Y CORRECTIVO DE INCUBADORAS Y SERVOCUNAS	\$ 8,515,458
AF-203-2023	31 DE DICIEMBRE DE 2023	FINALIZADO	ESPECIALIDAD MEDICA	PRESTACION DE SERVICIOS DE SALUD EN LA ESPECIALIDAD ANESTESIOLOGIA	\$ 10,000,000
AF-204-2023	31 DE DICIEMBRE DE 2023	FINALIZADO	ESPECIALIDAD MEDICA	PRESTACION DE SERVICIOS DE SALUD EN LA ESPECIALIDAD MEDICA PEDIATRIA EN LA UCI NEONATAL	\$ 109,166,000
AF-205-2023	31 DE DICIEMBRE DE 2023	FINALIZADO	ESPECIALIDAD MEDICA	PRESTACION DE SERVICIOS DE SALUD EN LA ESPECIALIDAD MEDICA CIRUGIA ONCOLOGICA	\$ 96,075,000
AF-206-2023	31 DE DICIEMBRE DE 2023	FINALIZADO	PRESTACION DE SERVICIOS DE SALUD - ENDOSCOPIAS	PRESTACION DE SERVICIOS DE SALUD DE ENDOSCOPIA, RECTOSIGMOIDOSCOPIA Y COLONOSCOPIA	\$ 302,158,000
AF-207-2023	31 DE DICIEMBRE DE 2023	FINALIZADO	PRESTACION DE SERVICIOS DE SALUD	PRESTACION DE SERVICIOS DE SALUD DE VACUNACIÓN (PRIMERA DOSIS) DE DOS (2) BIOLÓGICOS, A TODOS LOS NIÑOS RECIÉN NACIDOS QUE ESTÉN SIENDO ATENDIDOS EN LA ESE LUEGO DEL PROCESO DE PARTO CORRESPONDIENTE	\$ 69,300,000
AF-208-2023	31 DE DICIEMBRE DE 2023	FINALIZADO	PRESTACION DE SERVICIOS PROFESIONALES -	PRESTACION DE SERVICIOS PARA LA RECUPERACION DE LA CARTERA ADEUDADA POR	\$ 100,000,000

NUMERO CONTRATO	FECHA DE TERMINACION	ESTADO	TIPOLOGIA DE CONTRATO	OBJETO DEL CONTRATO	VALOR INICIAL DEL CONTRATO
			RECUPERACION CARTERA	ENTIDADES RESPONSABLES DE PAGO POR CONCEPTOS DE SERVICIOS MEDICOS PRESTADOS	
AF-209-2023	31 DE DICIEMBRE DE 2023	FINALIZADO	PRESTACION DE SERVICIOS DE SALUD - ORTOPEdia	PRESTACION DE SERVICIOS DE SALUD EN LA ESPECIALIDAD MEDICA ORTOPEdia Y SUS SUBESPECIALIDADES	\$ 548,432,000
AF-210-2023	31 DE DICIEMBRE DE 2023	FINALIZADO	MANTENIMIENTO	MANTENIMIENTO PREVENTIVO Y CORRECTIVO A LOS EQUIPOS DE AIRES ACONDICIONADOS MARCA TRANE UBICADOS EN LAS INSTALACIONES FÍSICAS DE LA ESE EN SERVICIO DE ÚNICA 5TO PISO – TORRE 3 PISO 4 UCI ADULTOS – TORRE ALIANZAS PISO 4 UCE CARDIOVASCULAR Y AYUDAS DIAGNÓSTICAS	\$ 38,509,711
AF-211-2023	31 DE DICIEMBRE DE 2023	FINALIZADO	SUMINISTRO	SUMINISTRO DE MATERIAL DE LABORATORIO	\$ 350,000,000
AF-212-2023	31 DE DICIEMBRE DE 2023	FINALIZADO	PRESTACION DE SERVICIOS DE SALUD - EOCARDIOGRAFIA INFANTIL	PRESTACION DE SERVICIOS DE SALUD EN LOS PROCESOS DE CARDIOLOGÍA Y EOCARDIOGRAFÍA PEDIÁTRICA	\$ 117,805,000
AF-213-2023	31 DE DICIEMBRE DE 2023	FINALIZADO	PRESTACION DE SERVICIOS DE SALUD - LABORATORIO DE FUNCION PULMONAR	PRESTACIÓN DE SERVICIOS DE SALUD EN EL ÁREA DE LABORATORIO DE FUNCIÓN PULMONAR, REHABILITACIÓN-TERAPIA RESPIRATORIA Y LABORATORIO DE SUEÑO	\$ 80,638,000
AF-214-2023	31 DE DICIEMBRE DE 2023	FINALIZADO	MANTENIMIENTO	MANTENIMIENTO PREVENTIVO Y CORRECTIVO PLANTA GENERADORA DE ENERGÍA TRADEWINDS S/N 207985 PLACA 3701-N, UBICADO EN LA ESE HOSPITAL MANUEL URIBE ÁNGEL Y DE LA PLANTA GENERADORA DE ENERGÍA 60 KW 75 WA 1200 RPM MACA GM MODELO 1-499 SERIE 648-B-50 PLACA 25093-N, UBICADO EN LA SEDE SANTA GERTRUDIS	\$ 7,632,025
AF-215-2023	31 DE DICIEMBRE DE 2023	FINALIZADO	MANTENIMIENTO EXCLUSIVO	MANTENIMIENTO PREVENTIVO Y CORRECTIVO DE MAQUINAS DE ANESTESIA, VENTILADORES DE PACIENTE, CENTRALES DE MONITOREO Y SERVOCUNAS	\$ 55,001,800
AF-216-2023	31 DE DICIEMBRE DE 2023	FINALIZADO	MANTENIMIENTO EXCLUSIVO	MANTENIMIENTO PREVENTIVO Y CORRECTIVO DE MAQUINA DE PERFUSIÓN	\$ 23,906,981
AF-217-2023	31 DE DICIEMBRE DE 2023	FINALIZADO	PRESTACION DE SERVICIOS - ACTUALIZACION, SOPORTE Y MANTENIMIENTO MERCURIO	PRESTACIÓN DE SERVICIOS DE ACTUALIZACIÓN, SOPORTE Y MANTENIMIENTO DEL SISTEMA DE GESTIÓN DOCUMENTAL MERCURIO VERSIÓN 7.0	\$ 22,266,066
AF-218-2023	31 DE DICIEMBRE DE 2023	FINALIZADO	PRESTACION DE SERVICIOS - ALMACENAMIENTO , ADMINISTRACION Y CUSTODIA ARCHIVOS	PRESTACIÓN DEL SERVICIO DE ALMACENAMIENTO, ADMINISTRACIÓN Y CUSTODIA DE ARCHIVOS FÍSICOS ADMINISTRATIVOS, CLÍNICOS Y CONTABLES, Y MEDIOS MAGNÉTICOS, EN ESTADO ACTIVO E INACTIVO DE PROPIEDAD DE LA E.S.E. Y BAJO CUSTODIA DE ALPOPULAR S.A. PARA QUE SEAN ALMACENADOS Y CUSTODIADOS EN SU TOTALIDAD DENTRO DE LA BODEGA ESPECIALIZADA DISPUESTA POR ALPOPULAR S.A. Y CONTROLADA A TRAVÉS DE TECNOLOGÍA DE ÚLTIMA GENERACIÓN, Y LA INTERVENCIÓN Y LEVANTAMIENTO DE INVENTARIO PARA LA IDENTIFICACIÓN DEL CONTENIDO DE LOS FONDOS CONTENEDORES CON HISTORIAS CLÍNICAS DE LA ESE	\$ 175,648,065
AF-219-2023	31 DE DICIEMBRE DE 2023	FINALIZADO	MANTENIMIENTO EXCLUSIVO	MANTENIMIENTO PREVENTIVO Y CORRECTIVO DE MONITORES DE GASES ANESTESICOS, MAQUINAS DE ANESTESIA, LAMPARA CIELITICA, INCUBADORAS Y BRENDRER	\$ 50,518,958
AF-220-2023	31 DE DICIEMBRE DE 2023	FINALIZADO	PRESTACION DE SERVICIOS DE SALUD - ayudas diagnósticas	PRESTACION DE SERVICIOS A LA E.S.E., EN CASO DE CONTINGENCIA (FUERZA MAYOR O CASO FORTUITO, FALTA DE OFERTA ESPECIFICA, FALLAS TEMPORALES O DEFINITIVAS EN EL RECURSO TECNOLÓGICO Y EQUIPOS MÉDICOS), SERVICIOS DE AYUDAS DIAGNÓSTICAS DE RADIOLOGÍA, ECOGRAFÍA, TOMOGRAFÍA, DOPPLER, RESONANCIA MAGNÉTICA Y PROCEDIMIENTOS ESPECIALES	\$ 20,000,000
AF-221-2023	31 DE DICIEMBRE DE 2023	FINALIZADO	ESPECIALIDAD MEDICA	PRESTACION DE SERVICIOS DE SALUD EN LA ESPECIALIDAD MEDICA URGENCIAS Y UCI	\$ 228,228,000

NUMERO CONTRATO	FECHA DE TERMINACION	ESTADO	TIPOLOGIA DE CONTRATO	OBJETO DEL CONTRATO	VALOR INICIAL DEL CONTRATO
AF-222-2023	31 DE DICIEMBRE DE 2023	FINALIZADO	PRESTACION DE SERVICIOS DE SALUD ESPECIALIZADO DE CIRUGÍA BARIÁTRICA Y MÍNIMAMENTE INVASIVA (BYPASS GÁSTRICO POR LAPAROSCOPIA, SLEEVE O TUBULIZACIÓN GÁSTRICA POR LAPAROSCOPIA Y CIRUGÍA DE DOS PASOS: SLEEVE GÁSTRICO Y SWITCH DUODENAL PARA PACIENTES SÚPER OBESOS)		\$ 159,012,000
AF-223-2023	31 DE DICIEMBRE DE 2023	FINALIZADO	SUMINISTRO	SUMINISTRO DE MATERIAL DE LABORATORIO	\$ 1,260,000,000
AF-224-2023	31 DE MARZO DE 2023	FINALIZADO	ESPECIALIDAD MEDICA	PRESTACION DE SERVICIOS DE SALUD EN EN MEDICINA GENERAL EN EL SERVICIO DE RADIOLOGÍA E IMAGENOLÓGIA DE LA ESE	\$ 33,000,000
AF-225-2023	31 DE DICIEMBRE DE 2023	FINALIZADO	ESPECIALIDAD MEDICA	PRESTACION DE SERVICIOS DE SALUD EN LA ESPECIALIDAD MEDICA PEDIATRIA EN LA UCI NEONATAL	\$ 47,524,224
AF-226-2023	31 DE DICIEMBRE DE 2023	FINALIZADO	SUMINISTRO	SUMINISTRO DE MATERIAL DE LABORATORIO	\$ 180,000,000
AF-227-2023	15 DE DICIEMBRE DE 2023	FINALIZADO	PRESTACION DE SERVICIOS PROFESIONALES	PRESTACIÓN DE SERVICIOS PROFESIONALES PARA EL ACOMPAÑAMIENTO, ASESORÍA Y RADICACIÓN DE LOS TRÁMITES NECESARIOS ANTE LA ADMINISTRADORA DE PENSIONES PORVENIR, PROTECCIÓN Y COLPENSIONES EN TODO LO RELACIONADO A LOS CASOS CRÍTICOS QUE PRESENTAN O GENERAL DEUDA REAL O PRESUNTA, Y QUE REQUIERE DEL CONOCIMIENTO DEL TEMA Y DE LA ARTICULACIÓN ENTRE LAS DIFERENTES ÁREAS DE LA ESE, DADA SU COMPLEJIDAD, Y ESPECÍFICAMENTE EN LOS CASOS DE COTIZACIONES DE ALTO RIESGO, PAGOS REALIZADOS COMO CONSECUENCIA DE REINTEGRO ORDENADOS POR SENTENCIAS JUDICIALES EN PLANILLAS TIPO J, COTIZACIONES EN NOVEDADES DE LICENCIAS NO REMUNERADAS DE FUNCIONARIOS, JUBILADOS CON POSIBILIDADES DE CONMUTACIÓN PENSIONAL Y DEVOLUCIÓN DE APOORTE DE LA LEY 549 DE 1999	\$ 45,273,192
AF-228-2023	15 DE DICIEMBRE DE 2023	FINALIZADO	PRESTACION DE SERVICIOS PROFESIONALES - RECUPERACION CARTERA	PRESTACION DE SERVICIOS PARA LA RECUPERACION DE LA CARTERA PARTICULAR ADEUDADA POR LOS USUARIOS	\$ 30,000,000
AF-229-2023	31 DE DICIEMBRE DE 2023	FINALIZADO	ESPECIALIDAD MEDICA	PRESTACION DE SERVICIOS DE SALUD EN LA ESPECIALIDAD MEDICA DOLOR Y CUIDADO PALIATIVO	\$ 51,000,000
AF-230-2023	15 DE DICIEMBRE DE 2023	FINALIZADO	PRESTACION DE SERVICIOS PROFESIONALES	RECOPIACIÓN Y VERIFICACIÓN DE LA INFORMACIÓN QUE SE ENCUENTRA EN LOS ARCHIVOS DE LA ENTIDAD DE LOS TRABAJADORES ACTIVOS, RETIRADOS Y PENSIONADOS DE LA E.S.E., INCLUIDAS SUS SEDES, CON LAS CONDICIONES TÉCNICAS ESTABLECIDAS POR EL MINISTERIO DE HACIENDA Y CRÉDITO PÚBLICO PARA LA ACTUALIZACIÓN DE LA BASE DE DATOS DEL PROGRAMA PASIVOCOL 5.3 CON CORTE A 31/12/2022, ACTUALIZAR EL VALOR TOTAL DE PASIVO PENSIONAL DE LA ENTIDAD, CON CORTE AL 31 DE DICIEMBRE DE 2022, COMPUESTO POR RESERVAS DE JUBILACIÓN, BONOS PENSIONALES, CUPONES DE BONOS PENSIONALES Y CUOTAS PARTES PENSIONALES POR PAGAR, ACTUALIZACIÓN DE LA MATRIZ DE CONCURRENCIA DEL SECTOR SALUD Y DEMÁS TRÁMITES PENDIENTES	\$ 26,000,000
AF-231-2023	31 DE DICIEMBRE DE 2023	FINALIZADO	ESPECIALIDAD MEDICA	PRESTACION DE SERVICIOS DE SALUD EN LA ESPECIALIDAD CARDIOLOGIA	\$ 99,701,000
AF-232-2023	31 DE DICIEMBRE DE 2023	FINALIZADO	ESPECIALIDAD MEDICA	PRESTACION DE SERVICIOS DE SALUD EN LA ESPECIALIDAD HEMATOLOGIA	\$ 105,000,000

NUMERO CONTRATO	FECHA DE TERMINACION	ESTADO	TIPOLOGIA DE CONTRATO	OBJETO DEL CONTRATO	VALOR INICIAL DEL CONTRATO
AF-233-2023	31 DE DICIEMBRE DE 2023	FINALIZADO	SUMINISTRO	SUMINISTRO DE MATERIAL DE LABORATORIO	\$ 89,000,000
AF-234-2023	31 DE DICIEMBRE DE 2023	FINALIZADO	PRESTACION DE SERVICIOS DE SALUD - OTORRINO Y AUDIOLOGIA UCIN	PRESTACION DE SERVICIOS DE SALUD EN LA ESPECIALIDAD DE OTORRINOLARINGOLOGÍA Y EN LA SUBESPECIALIDAD DE AUDIOLOGÍA, DEDICADAS AL DIAGNOSTICO Y TRATAMIENTO DE PATOLOGÍAS VESTIBULARES Y AUDITIVAS A PACIENTES DE LA UCIN, PARA ATENDER LA NECESIDAD DE DIAGNOSTICO PRECOZ DE HIPOACUSIA NEONATAL A TRAVÉS DE PRUEBAS DE TAMIZAJE QUE SE LLEVAN A CABO EN LAS PRIMERAS HORAS POSTERIORES AL NACIMIENTO, CUANDO AL PACIENTE AUN NO SE LE HA DADO DE ALTA O CUANDO ESTÁ HOSPITALIZADO POR ALGUNA CONDICIÓN QUE IMPLIQUE RIESGO DE HIPOACUSIA, PARA LO CUAL SE DEBEN REALIZAR DOS PRUEBAS AUDIOLÓGICAS: PEATC E IMPEDANCIOMETRÍA, DONDE SE EVALÚAN AMBOS OÍDOS, ALTERACIONES DE OÍDO MEDIO Y DÉFICIT AUDITIVO BILATERALES MAYOR DE 40 DB SIGUIENDO PARA ELLO LAS GUÍAS PEDIÁTRICAS Y OTORRINOLARINGOLOGÍA, LAS GUÍAS INTERNACIONALES Y NACIONALES DE ESTUDIO DE DE HIPOACUSIA, LAS CUALES ESTÁN INCLUIDAS DENTRO DEL POS (PBS)	\$ 11,691,000
AF-235-2023	31 DE DICIEMBRE DE 2023	FINALIZADO	PRESTACION DE SERVICIOS PROFESIONALES - DISCAPACIDAD COGNITIVA PIC	ADMINISTRACIÓN, COORDINACIÓN Y EJECUCIÓN DE LOS PROCESOS QUE REQUIERA LA ESE, PARA CUMPLIR CON LOS PROGRAMAS DE PROMOCIÓN DE LA SALUD Y PREVENCIÓN DE LA ENFERMEDAD DEL PLAN DE INTERVENCIONES COLECTIVAS DEL MUNICIPIO DE ENVIGADO, REQUERIDOS POR TIEMPOS Y/O PERIODOS PARCIALES PARA LA VIGENCIA 2023 QUE HACEN PARTE DEL PRIMER NIVEL DE COMPLEJIDAD, EN VIRTUD DEL CONTRATO PREVIAMENTE CELEBRADO CON EL MUNICIPIO DE ENVIGADO, CON EL QUE SE POSIBILITE EL CUMPLIMIENTO DE ACCIONES ENFOCADAS A GARANTIZAR LA ATENCIÓN INTEGRAL Y PRESTACIÓN DE SERVICIOS DE REHABILITACIÓN CON CALIDAD, FAVORECIENDO LA EQUITAD E INCLUSIÓN SOCIAL DE LA POBLACIÓN CON DISCAPACIDAD COGNITIVA, ASÍ COMO ACCIONES EDUCATIVAS PARA SUS FAMILIAS	\$ 80,000,000
AF-236-2023	31 DE DICIEMBRE DE 2023	FINALIZADO	PRESTACION DE SERVICIOS	EL OBJETO DEL CONTRATO ES LA PRESTACIÓN DIRECTA QUE DE SERVICIOS DE SALUD, PARA LA EVALUACIÓN, FORMULACIÓN E INSTALACIÓN DE TERAPIA DE REEMPLAZO RENAL CONTINUA O INTERMITENTE, RECAMBIO TERAPÉUTICO PLASMÁTICO O PLASMAFÉRESIS, INCLUYÉNDOSE LA COLOCACIÓN DE CATÉTER SI EL PACIENTE LO REQUIERE	\$ 304,054,000
AF-237-2023	31 DE DICIEMBRE DE 2023	FINALIZADO	PRESTACION DE SERVICIO	1. LA ACTUALIZACIÓN Y SOPORTE DE UN CONJUNTO DE PROGRAMAS DE COMPUTADOR QUE CONFORMAN EL SISTEMA DE INFORMACIÓN SERVINTE CLINICAL SUITE ENTERPRISE, COMPUESTO POR LAS SIGUIENTES APLICACIONES: SISTEMA DE SEGURIDAD Y PERFILES DE USUARIO, ADMISIONES Y ESTADÍSTICAS, ADMISIONES Y ESTADÍSTICAS – MANILLAS Y ADHESIVOS (ESPECIFICACIONES TÉCNICAS – FICHA PRODUCTO), ADMISIONES Y ESTADÍSTICAS – PREADMISIONES, CITAS MEDICAS, FACTURACIÓN HOSPITALIZADOS, FACTURACIÓN AMBULATORIOS, MINISTERIO DE SALUD - RIPS, LIQUIDACIÓN DE CIRUGÍAS, TURNOS DE CIRUGÍAS, SUMINISTROS – COMPRAS, SUMINISTROS – INVENTARIOS INCLUYE USO DE TERMINALES INALÁMBRICAS (ESPECIFICACIONES TÉCNICAS – FICHA PRODUCTO), SUMINISTROS – DESPACHO DE ORDENES MÉDICAS EN TERMINALES INALÁMBRICAS (ESPECIFICACIONES TÉCNICAS – FICHA PRODUCTO), SUMINISTROS – ETIQUETAS VENTAS DE FARMACIA – SISPOS, ADMINISTRACIÓN DE DOCUMENTOS, ANTICIPOS, CARTERA, ENVÍOS Y GLOSAS, CAJA Y BANCOS, CUENTAS POR PAGAR, ACTIVOS FIJOS, CONTABILIDAD GENERAL, ANEXOS TRIBUTARIOS, PRESUPUESTO PUBLICO, INTERFACES DE PRESUPUESTO PUBLICO: INGRESOS, CAJA Y BANCOS, CUENTAS POR PAGAR, SUMINISTROS Y CONTABILIDAD, COSTOS, TABLERO	\$ 294,349,680

NUMERO CONTRATO	FECHA DE TERMINACION	ESTADO	TIPOLOGIA DE CONTRATO	OBJETO DEL CONTRATO	VALOR INICIAL DEL CONTRATO
				DE PACIENTES INTERNOS, TABLERO DE PACIENTES DE CONSULTA EXTERNA, CLASIFICACIÓN DE PACIENTES, HISTORIA CLÍNICA MÉDICA (INCLUYE EPICRISIS), HISTORIA CLÍNICA DE OBSTETRICIA, HISTORIA CLÍNICA DE ENFERMERÍA (INCLUYE VALIDACIÓN ADMINISTRACIÓN SEGURA), ORDENES MEDICAS, INTERPRETADOR Y DESPACHO DE ORDENES, CONSENTIMIENTO INFORMADO, ESCANEADO DE DOCUMENTOS, LABORATORIO CLINICO, INTERFAZ CON OCHO (8) ANALIZADORES DE LABORATORIO CLINICO (EL HOSPITAL TIENE LICENCIA DE ESTE MÓDULO, PERO NO SE PRESTA SOPORTE). GESTIÓN DE RESULTADOS (EL HOSPITAL TIENE LICENCIA DE ESTE MÓDULO, PERO NO SE PRESTA SOPORTE), SERVICIOS EJECUTORES, HISTORIA CLINICA DE NUTRICIÓN, MONITOREO DE UCI, HISTORIA CLÍNICA DE CIRUGÍA INTEGRADA CON TURNOS Y LIQUIDACIÓN DE CIRUGÍA, HISTORIA CLINICA DE ODONTOLOGIA, TRANS DE ANESTESIA, DATA MANAGEMENT & REPORT, ITLINK Y DICCIONARIO DE DATOS, PYP-RIAS (TABLERO DE SEGUIMIENTO Y CONTROL MÓDULO RIAS Y MÓDULO DE AFILIADOS), PERFIL FARMACOTERAPEUTICO, INTEGRACIÓN ENTRE EL PACS Y LA HISTORIA CLÍNICA SERVINTÉ CLINICAL SUITE ENTERPRISE SCSE, EN ADELANTE DENOMINADOS EL SOFTWARE. UN PAQUETE DE TREINTA HORAS (30) HORAS PARA SER USADAS POR DEMANDA POR LA E.S.E DURANTE LA VIGENCIA DEL CONTRATO. EL OBJETO SE EJECUTARÁ CONFORME A LAS CONDICIONES ESTABLECIDAS EN EL PRESENTE CONTRATO, SUS ANEXOS Y ESPECIALMENTE LA PROPUESTA PRESENTADA EL 31 DE ENERO DE 2023 POR EL CONTRATISTA DENOMINADA DYNAMICS 123505 (ANEXO 7). ENTREGA DE ROAPMAP PARA LA VIGENCIA 2023, EN RELACIÓN A MEJORAS DE SOFTWARE DE LOS MÓDULOS LICENCIADOS POR EL HOSPITAL (EN ESPECIAL CAMBIO A VERSIÓN WEB) TENIENDO EN CUENTA QUE, EL CONTRATO INCLUYE MANTENIMIENTO (MEJORAS DEL SOFTWARE, EJEMPLO VERSIÓN WEB), SOPORTE (CORRECCIONES POR MAL FUNCIONAMIENTO) Y DESARROLLOS DE LEY. ESTE ROAPMAP DEBERÁ ENTREGARSE 30 DÍAS POSTERIOR A LA FIRMA DEL CONTRATO.	
AF-238-2023	30 DE JUNIO DE 2024	EN EJECUCION	ARRENDAMIENTO DE EQUIPOS MÉDICOS	ARRENDAMIENTO DE LOS SIGUIENTES BIENES MUEBLES: UN (1) EQUIPO INOVENT, UN (1) EQUIPO INOMAX DSIR, UN (1) EQUIPO AERONOX POR DÍA	\$ 45,000,000
AF-239-2023	31 DE DICIEMBRE DE 2023	FINALIZADO	ESPECIALIDAD MEDICA	PRESTACION DE SERVICIOS DE SALUD EN LA ESPECIALIDAD MEDICINA CRITICA Y CUIDADO INTENSIVO	\$ 52,974,500
AF-240-2023	31 DE DICIEMBRE DE 2023	FINALIZADO	ESPECIALIDAD MEDICA	PRESTACION DE SERVICIOS DE SALUD EN LA ESPECIALIDAD MEDICINA CRITICA Y CUIDADO INTENSIVO	\$ 52,974,500
AF-241-2023	31 DE DICIEMBRE DE 2023	FINALIZADO	COMPRAVENTA	COMPRAVENTA DE 880 LICENCIAS DE KASPERSKY ADVANCED SECURITY FOR BUSINESS 1 AÑO	\$ 81,440,451
AF-242-2023	31 DE DICIEMBRE DE 2023	FINALIZADO	COMPRAVENTA	COMPRAVENTA - RENOVACION DE 245 SUSCRIPCIONES MICROSOFT 365 DE LA ESE, DIVIDIDAS EN 100 SUSCRIPCIONES DE MICROSOFT 365 BUSINESS BASIC EN MODALIDAD DE LICENCIAMIENTO CSP CON RENOVACION ANUAL, 145 SUSCRIPCIONES MICROSOFT 365 STANDARD; Y 5 SUSCRIPCIONES DE POWER BI PRO EN MODALIDAD DE LICENCIAMIENTO CSP CON RENOVACION ANUAL	\$ 121,356,720

NUMERO CONTRATO	FECHA DE TERMINACION	ESTADO	TIPOLOGIA DE CONTRATO	OBJETO DEL CONTRATO	VALOR INICIAL DEL CONTRATO
AF-243-2023	31 DE DICIEMBRE DE 2023	FINALIZADO	PRESTACION DE SERVICIOS - SALUD	PRESTACIÓN DIRECTA QUE, DE SERVICIOS DE SALUD, BRINDA FRESENIUS S.A. EN FORMA AUTÓNOMA Y CON SU PROPIO RECURSO HUMANO A FAVOR DE LA E.S.E. PARA PACIENTES CON FALLA RENAL AGUDA O CRÓNICA EN LOS SERVICIOS DE URGENCIAS Y HOSPITALIZACIÓN, PREFERENTEMENTE, LO CUAL INCLUYE LA VALORACIÓN DEL NEFRÓLOGO AL PACIENTE QUE REQUIERE DIÁLISIS O PLASMAFÉRESIS, Y EN CASO DE CONTINGENCIA EN LA UNIDAD DE CUIDADOS INTENSIVOS O DONDE SEA REQUERIDO AL INTERIOR DE LA E.S.E. POR LO CUAL, FRESENIUS S.A. PRESTARÁ A FAVOR DE LA E.S.E. LOS SERVICIOS DE FMEXPRESS O ATENCIÓN MÓVIL PARA EL MANEJO DE PACIENTES AGUDOS O CRÓNICOS EN EL TRATAMIENTO OPORTUNO DE LA INSUFICIENCIA RENAL MEDIANTE LA TECNOLOGÍA GENIUS O LA QUE DISPONGA EN TERAPIA DE REEMPLAZO RENAL Y RECAMBIO TERAPÉUTICO PLASMÁTICO, CUANDO SE REQUIERA; LA INSERCIÓN DE CATÉTER YUGULAR, FEMORAL O SUBCLAVIO LO REALIZARÁ PERSONAL DE FRESENIUS S.A. EN AQUELLOS CASOS QUE, POR CONDICIÓN CLÍNICA DEL PACIENTE Y A CRITERIO DEL PROFESIONAL DE FRESENIUS SE REQUIERA PARA LA IMPLANTACIÓN DEL CATÉTER VASCULAR UNA GUÍA ECOGRÁFICA O RADIOLOGÍA INTERVENCIONISTA, EL PROFESIONAL DE FRESENIUS LO DEJARÁ ESPECIFICADO EN LA HISTORIA CLÍNICA PARA QUE LA E.S.E SE ENCARGUE DE IMPLANTAR EL ACCESO VASCULAR, CON LO CUAL ESTAS INSERCIÓNES Y SUS MATERIALES, NO PODRÁN SER FACTURADOS POR EL PROVEEDOR A LA E.S.E., CON EXCEPCIÓN DE LOS PACIENTES DE LA EPS SURA QUE FRESENIUS S.A. AUTORICE PREVIAMENTE.	\$ 222,778,240
AF-244-2023	31 DE DICIEMBRE DE 2023	FINALIZADO	ESPECIALIDAD MEDICA	PRESTACION DE SERVICIOS DE SALUD EN LA ESPECIALIDAD MEDICINA NEUROCIRUGIA	\$ 107,409,614
AF-245-2023	31 DE DICIEMBRE DE 2023	FINALIZADO	ESPECIALIDAD MEDICA	PRESTACION DE SERVICIOS DE SALUD DE ENDOSCOPIA, RECTOSIGMOIDOSCOPIA Y COLONOSCOPIA	\$ 70,000,000
AF-246-2023	31 DE DICIEMBRE DE 2023	FINALIZADO	ESPECIALIDAD MEDICA	PRESTACION DE SERVICIOS DE SALUD EN LA ESPECIALIDAD MEDICA RADIOLOGIA	\$ 217,000,000
AF-247-2023	31 DE DICIEMBRE DE 2023	FINALIZADO	ESPECIALIDAD MEDICA	PRESTACION DE SERVICIOS DE SALUD EN LA ESPECIALIDAD MEDICA ANESTESIOLOGIA	\$ 50,000,000
AF-248-2023	31 DE DICIEMBRE DE 2023	FINALIZADO	ESPECIALIDAD MEDICA	PRESTACION DE SERVICIOS DE SALUD EN LA ESPECIALIDAD MEDICA CIRUGIA PLASTICA	\$ 50,000,000
AF-249-2023	29 DE FEBRERO DE 2024	FINALIZADO	SUMINISTRO	SUMINISTRO DE COMPONENTES SANGUINEOS	\$ 800,000,000
AF-250-2023	31 DE DICIEMBRE DE 2023	FINALIZADO	ESPECIALIDAD MEDICA	PRESTACION DE SERVICIOS DE SALUD EN LA ESPECIALIDAD MEDICA ANESTESIOLOGIA	\$ 54,436,724
AF-251-2023	31 DE DICIEMBRE DE 2023	FINALIZADO	DEPOSITO Y POSTERIOR SUMINISTRO	DESPOSITO Y POSTERIOR SUMINISTRO DE MATERIAL MEDICO QUIRURGICO	\$ 120,000,000
AF-252-2023	31 DE DICIEMBRE DE 2023	FINALIZADO	DEPOSITO Y POSTERIOR SUMINISTRO	DESPOSITO Y POSTERIOR SUMINISTRO DE MATERIAL MEDICO QUIRURGICO	\$ 970,000,000
AF-253-2023	31 DE DICIEMBRE DE 2023	FINALIZADO	SUMINISTRO	SUMINISTRO DE PRODUCTOS FARMNACEUTICOS Y MATERIAL MEDICO QUIRURGICO	\$ 150,000,000
AF-254-2023	31 DE DICIEMBRE DE 2023	FINALIZADO	SUMINISTRO	SUMINISTRO DE PRODUCTOS FARMNACEUTICOS, MATERIAL MEDICO QUIRURGICO, INSUMOS DE LABORATORIO Y MATERIALES EN GENERAL	\$ 195,000,000

NUMERO CONTRATO	FECHA DE TERMINACION	ESTADO	TIPOLOGIA DE CONTRATO	OBJETO DEL CONTRATO	VALOR INICIAL DEL CONTRATO
AF-255-2023	31 DE DICIEMBRE DE 2023	FINALIZADO	OBRA	OBRAS DE ADECUACIÓN Y MANTENIMIENTO DE LA CENTRAL DE ESTERILIZACIÓN DEL SERVICIO DE CIRUGÍA GENERAL UBICADO EN EL PRIMER PISO DE LA E.S.E. HOSPITAL MANUEL URIBE ÁNGEL	\$ 665,999,309
AF-256-2023	31 DE DICIEMBRE DE 2023	FINALIZADO	PRESTACION DE SERVICIOS - ALIMENTACION	PRODUCIR, SUMINISTRAR Y DISTRIBUIR ALIMENTOS A PACIENTES DE LA E.S.E. EN SUS INSTALACIONES FÍSICAS Y DENTRO DEL ÁREA ENTREGADA EN CONCESIÓN POR LA E.S.E. ENTRE LAS 6 AM Y LAS 8 PM, TODOS LOS DÍAS SOLARES DE LA SEMANA; A USUARIOS Y LA VENTA A EMPLEADOS DE LA E.S.E.	\$ 1,106,951,000
AF-257-2023	31 DE DICIEMBRE DE 2023	FINALIZADO	SUMINISTRO	SUMINISTRO DE PRODUCTOS FARMACEUTICOS Y MATERIAL MEDICO QUIRURGICO	\$ 630,000,000
AF-258-2023	29 DE FEBRERO DE 2024	FINALIZADO	DEPOSITO Y POSTERIOR SUMINISTRO	DESPOSITO Y POSTERIOR SUMINISTRO DE MATERIAL MEDICO QUIRURGICO	\$ 300,000,000
AF-259-2023	31 DE DICIEMBRE DE 2023	FINALIZADO	SUMINISTRO Y DISPENSACION DE MEDICAMENTOS	SUMINISTRAR A TÍTULO DE VENTA Y DE MODO PERMANENTE LOS PRODUCTOS FARMACÉUTICOS Y/O MEDICAMENTOS QUE REQUIERA LA E.S.E., Y LA DISPENSACIÓN DE MEDICAMENTOS EN LA SEDE SANTA GERTRUDIS	\$ 3,000,000,000
AF-260-2023	29 DE FEBRERO DE 2024	FINALIZADO	SUMINISTRO HEMOCOMPONENTES	SUMINISTRO DE HEMOCOMPONENTES	\$ 100,000,000
AF-261-2023	29 DE FEBRERO DE 2024	FINALIZADO	PRESTACION DE SERVICIOS - LABORATORIO	PRESTACION DE SERVICIO DE LABORATORIO	\$ 120,000,000
AF-262-2023	31 DE DICIEMBRE DE 2023	FINALIZADO	DEPOSITO Y POSTERIOR SUMINISTRO	DESPOSITO Y POSTERIOR SUMINISTRO DE MATERIAL MEDICO QUIRURGICO	\$ 190,000,000
AF-263-2023	29 DE FEBRERO DE 2024	FINALIZADO	SUMINISTRO	SUMINISTRO DE GASES MEDICINALES	\$ 220,000,000
AF-264-2023	31 DE DICIEMBRE DE 2023	FINALIZADO	DEPOSITO Y POSTERIOR SUMINISTRO	DEPOSITO Y POSTERIOR SUMINISTRO DE MATERIAL MEDICO QUIRURGICO	\$ 250,000,000
AF-265-2023	31 DE DICIEMBRE DE 2023	FINALIZADO	DEPOSITO Y POSTERIOR SUMINISTRO	DEPOSITO Y POSTERIOR SUMINISTRO DE MATERIAL MEDICO QUIRURGICO	\$ 200,000,000
AF-266-2023	31 DE DICIEMBRE DE 2023	FINALIZADO	DEPOSITO Y POSTERIOR SUMINISTRO	DEPOSITO Y POSTERIOR SUMINISTRO DE MATERIAL MEDICO QUIRURGICO	\$ 500,000,000
AF-267-2023	31 DE DICIEMBRE DE 2023	FINALIZADO	DEPOSITO Y POSTERIOR SUMINISTRO	DEPOSITO Y POSTERIOR SUMINISTRO DE PRODUCTOS FARMACEUTICOS	\$ 200,000,000
AF-268-2023	31 DE DICIEMBRE DE 2023	FINALIZADO	ESPECIALIDAD MEDICA	PRESTACION DE SERVICIOS DE SALUD EN LA ESPECIALIDAD MEDICINA INTERNA	\$ 130,000,000
AF-269-2023	31 DE DICIEMBRE DE 2023	FINALIZADO	PRESTACION DE SERVICIOS DE ESTERILIZACION, CENTRAL DE MEZCLAS Y SUMINISTRO NUTRICION PARENTERAL	PRESTACIÓN DEL SERVICIO DE SUMINISTRO DE NUTRICIONES PARENTERALES, AMINODEXTROSAS, ESTERILIZACIÓN, Y ROTULACIÓN Y/O EMPAQUE DE DISPOSITIVOS MÉDICOS EN SU PLANTA DE ESTERILIZACIÓN, SOBRE LA BASE DE LOS PROCEDIMIENTOS Y ESPECIFICACIONES DADAS POR E.S.E. HOSPITAL MANUEL URIBE ANGEL; PARA EL CASO DE LA CENTRAL DE MEZCLAS CORPAUL SE OBLIGA A GARANTIZAR LA ELABORACIÓN Y ENTREGA DE MEZCLAS ENDOVENOSAS, DURANTE LOS 365 DÍAS DEL AÑO, LO QUE INCLUYE DOMINGOS Y FESTIVOS, ADÉMÁS DE, REALIZAR LAS INTERVENCIONES TÉCNICAS Y ASISTENCIALES QUE CONSIDERE NECESARIAS, RELACIONADAS CON LOS PRODUCTOS CONTRATADOS, SOLICITUDES Y TÉCNICAS DE ADMINISTRACIÓN AL PACIENTE	\$ 234,000,000
AF-270-2023	30 DE JUNIO DE 2024	EN EJECUCION	PRESTACION DE SERVICIOS DE AMBULANCIA	PRESTACION DE SERVICIOS DE AMBULANCIA PARA TRASLADO BASICO (TAB) DE PACIENTES	\$ 6,000,000

NUMERO CONTRATO	FECHA DE TERMINACION	ESTADO	TIPOLOGIA DE CONTRATO	OBJETO DEL CONTRATO	VALOR INICIAL DEL CONTRATO
AF-271-2023	29 DE FEBRERO DE 2024	FINALIZADO	PRESTACION DE SERVICIOS DE LABORATORIO	PRESTACION DE SERVICIOS DE LABORATORIO	\$ 70,000,000
AF-272-2023	30 DE JUNIO DE 2024	EN EJECUCION	PRESTACION DE SERVICIOS DE AMBULANCIA	PRESTACION DE SERVICIOS DE AMBULANCIA PARA EL TRANSPORTE BÁSICO Y MEDICALIZADO (TAB Y TAM) DE PACIENTES DE LA E.S.E.	\$ 15,000,000
AF-273-2023	30 DE JUNIO DE 2024	EN EJECUCION	PRESTACION DE SERVICIOS DE AMBULANCIA	PRESTACION DE SERVICIOS DE AMBULANCIA PARA EL TRANSPORTE BÁSICO Y MEDICALIZADO (TAB Y TAM) DE PACIENTES DE LA E.S.E.	\$ 20,000,000
AF-274-2023	31 DE DICIEMBRE DE 2023	FINALIZADO	DEPOSITO Y POSTERIOR SUMINISTRO	DEPOSITO Y POSTERIOR SUMINISTRO DE MATERIAL MEDICO QUIRURGICO	\$ 260,000,000
AF-275-2023	31 DE DICIEMBRE DE 2023	FINALIZADO	SUMINISTRO	SUMINISTRO DE PRODUCTOS FARMACEUTICOS Y MATERIAL MEDICO QUIRURGICO	\$ 175,000,000
AF-276-2023	31 DE DICIEMBRE DE 2023	FINALIZADO	DEPOSITO Y POSTERIOR SUMINISTRO	DEPOSITO Y POSTERIOR SUMINISTRO DE PRODUCTOS FARMACEUTICOS, MATERIAL MEDICO QUIRURGICO Y MATERIALES	\$ 1,800,000,000
AF-277-2023	31 DE DICIEMBRE DE 2023	FINALIZADO	DEPOSITO Y POSTERIOR SUMINISTRO	DEPOSITO Y POSTERIOR SUMINISTRO DE MATERIAL MEDICO QUIRURGICO	\$ 100,000,000
AF-278-2023	29 DE FEBRERO DE 2024	FINALIZADO	SUMINISTRO HEMOCOMPONENTES	SUMINISTRO DE HEMOCOMPONENTES	\$ 50,000,000
AF-279-2023	31 DE DICIEMBRE DE 2023	FINALIZADO	SUMINISTRO	SUMINISTRO DE PRODUCTOS FARMACEUTICOS Y MATERIAL MEDICO QUIRURGICO	\$ 145,000,000
AF-280-2023	35 DIAS DE ENTREGA SIN QUE EXCEDA 31 DE DICIEMBRE DE 2023	FINALIZADO	COMPRAVENTA	COMPRAVENTA 45 EQUIPOS DE COMPUTO CON SU RESPECTIVO LICENCIAMIENTO DE SISTEMA OPERATIVO MICROSOFT WINDOWS 11 PRO DE 64 BITS, CON POSIBILIDAD DE DOWNGRADE A MICROSOFT WINDOWS 10 PRO DE 64 BITS, ESPAÑOL	\$ 252,113,400
AF-281-2023	35 DIAS DE ENTREGA SIN QUE EXCEDA 31 DE DICIEMBRE DE 2023	FINALIZADO	COMPRAVENTA	COMPRAVENTA 20 EQUIPOS PORTÁTILES CON SU RESPECTIVO LICENCIAMIENTO DE SISTEMA OPERATIVO MICROSOFT WINDOWS 11 PRO DE 64 BITS, CON POSIBILIDAD DE DOWNGRADE A MICROSOFT WINDOWS 10 PRO DE 64 BITS, ESPAÑOL	\$ 106,604,960
AF-282-2023	150 DIAS DE ENTREGA SIN QUE EXCEDA 31 DE DICIEMBRE DE 2023	FINALIZADO	COMPRAVENTA	COMPRAVENTA 11 ACCESS POINT	\$ 36,615,358
AF-283-2023	150 DIAS DE ENTREGA SIN QUE EXCEDA 31 DE DICIEMBRE DE 2023	FINALIZADO	COMPRAVENTA	COMPRAVENTA 12 SWITCHES DE RED DE 48 PUERTOS	\$ 360,417,059
AF-284-2023	2 MESES SIN QUE EXCEDA 31 DE DICIEMBRE DE 2023	FINALIZADO	OBRA	OBRAS DE ADECUACIÓN Y MANTENIMIENTO DEL CUARTO DE ALMACENAMIENTO CENTRAL DE LOS RESIDUOS HOSPITALARIOS Y SIMILARES DE LA E.S.E. HOSPITAL MANUEL URIBE ANGEL	\$ 531,791,900
AF-285-2023	31 DE DICIEMBRE DE 2023	FINALIZADO	SUMINISTRO	SUMINISTRO DE MATERIAL MEDICO QUIRURGICO	\$ 100,000,000
AF-286-2023	31 DE DICIEMBRE DE 2023	FINALIZADO	PRESTACION DE SERVICIO DE LABORATORIO	PRESTACION DE SERVICIO DE LABORATORIO	\$ 80,000,000

NUMERO CONTRATO	FECHA DE TERMINACION	ESTADO	TIPOLOGIA DE CONTRATO	OBJETO DEL CONTRATO	VALOR INICIAL DEL CONTRATO
AF-287-2023	31 DE DICIEMBRE DE 2023	FINALIZADO	ESPECIALIDAD MEDICA	PRESTACION DE SERVICIOS DE SALUD EN LA ESPECIALIDAD RADIOLOGIA	\$ 18,745,436
AF-288-2023	30 DE JUNIO DE 2024	EN EJECUCION	ARRENDAMIENTO DE EQUIPOS MEDICOS	ARRENDAMIENTO DE UNA TORRE DE LAPAROSCOPIA	\$ 50,000,000
AF-289-2023	31 DE DICIEMBRE DE 2023	FINALIZADO	DEPOSITO Y POSTERIOR SUMINISTRO	DEPOSITO Y POSTERIOR SUMINISTRO DE MATERIAL MEDICO QUIRURGICO	\$ 100,000,000
AF-290-2023	31 DE DICIEMBRE DE 2023	FINALIZADO	DEPOSITO Y POSTERIOR SUMINISTRO	DEPOSITO Y POSTERIOR SUMINISTRO DE PRODUCTOS FARMACEUTICOS	\$ 1,000,000,000
AF-291-2023	31 DE DICIEMBRE DE 2023	FINALIZADO	SUMINISTRO	SUMINISTRO DE MATERIAL MEDICO QUIRURGICO	\$ 150,000,000
AF-292-2023	31 DE DICIEMBRE DE 2023	FINALIZADO	SUMINISTRO	SUMINISTRO DE MATERIAL MEDICO QUIRURGICO	\$ 80,000,000
AF-293-2023	31 DE DICIEMBRE DE 2023	FINALIZADO	ESPECIALIDAD MEDICA	PRESTACION DE SERVICIOS DE SALUD EN LA ESPECIALIDAD DE DOLOR Y CUIDADO PALIATIVO	\$ 26,208,295
AF-294-2023	31 DE DICIEMBRE DE 2023	FINALIZADO	ESPECIALIDAD MEDICA	PRESTACION DE SERVICIOS DE SALUD EN LA ESPECIALIDAD ANESTESIOLOGIA	\$ 40,767,512
AF-295-2023	122 DIAS DE ENTREGA 31 DE DICIEMBRE DE 2023	FINALIZADO	COMPRAVENTA	COMPRAVENTA DE TOMOGRAFO REVOLUTION MAXIMA POWER, MARCA GENERAL ELECTRIC	\$ 2,915,000,000
AF-296-2023	31 DE DICIEMBRE DE 2023	FINALIZADO	ESPECIALIDAD MEDICA	PRESTACION DE SERVICIOS DE SALUD EN LA ESPECIALIDAD CIRUGIA ONCOLOGICA	\$ 50,000,000
AF-297-2023	2 MESES SIN QUE EXCEDA 31 DE DICIEMBRE DE 2023	FINALIZADO	OBRA	OBRAS DE MANTENIMIENTO Y PINTURA EN LA SEDE SANTA GERTRUDIS	\$ 362,154,289
AF-298-2023	31 DE DICIEMBRE DE 2023	FINALIZADO	PRESTACION DE SERVICIOS DE SALUD	PRESTACION DE SERVICIOS DE SALUD EN LOS PROCESOS DE INFECTOLOGIA PEDIATRICA	\$ 7,214,840
AF-299-2023	30 DE JUNIO DE 2024	EN EJECUCION	ARRENDAMIENTO DE EQUIPOS DE IMPRESIÓN Y FOTOCOPIADO	ARRENDAMIENTO DE EQUIPOS DE IMPRESIÓN Y FOTOCOPIADO	\$ 90,000,000
AF-300-2023	31 DE DICIEMBRE DE 2023	FINALIZADO	SUMINISTRO	SUMINISTRO DE PRODUCTOS FARMACEUTICOS	\$ 25,000,000
AF-301-2023	31 DE DICIEMBRE DE 2023	FINALIZADO	SUMINISTRO	SUMINISTRO DE MATERIAL MEDICO QUIRURGICO	\$ 30,000,000
AF-302-2023	31 DE DICIEMBRE DE 2023	FINALIZADO	SUMINISTRO	SUMINISTRO DE PRODUCTOS FARMACEUTICOS Y MATERIAL MEDICO QUIRURGICO	\$ 120,000,000
AF-303-2023	31 DE DICIEMBRE DE 2023	FINALIZADO	SUMINISTRO	SUMINISTRO DE PRODUCTOS FARMACEUTICOS	\$ 100,000,000
AF-304-2023	29 DE FEBRERO DE 2024	FINALIZADO	ARRENDAMIENTO EQUIPO BIOMEDICO	ARRENDAMIENTO DE EQUIPO BIOMEDICO VENTILADOR MECANICO PARA EL SERVICIO DE UCI ADULTOS	\$ 12,495,000

NUMERO CONTRATO	FECHA DE TERMINACION	ESTADO	TIPOLOGIA DE CONTRATO	OBJETO DEL CONTRATO	VALOR INICIAL DEL CONTRATO
AF-305-2023	31 DE DICIEMBRE DE 2023	FINALIZADO	PRESTACION DE SERVICIOS PROFESIONALES	PRESTACION DE SERVICIOS PROFESIONALES ESPECIALIZADOS EN DERECHO PENAL	\$ 35,700,000
AF-306-2023	31 DE DICIEMBRE DE 2023	FINALIZADO	SUMINISTRO	SUMINISTRO DE PRODUCTOS FARMACEUTICOS	\$ 80,000,000
AF-307-2023	30 DE JUNIO DE 2024	EN EJECUCION	SUMINISTRO	SUMINISTRO DE PRODUCTOS FARMACEUTICOS Y MATERIAL MEDICO QUIRURGICO	\$ 280,000,000

E. Gestión Gerencial y Gobernanza

Ejecución del Plan de Acción de la Vigencia 2023

El cumplimiento promedio global ponderado de los 82 indicadores fue del 98.09% promedio simple (96.34% ajustado por promedio ponderado)

Nombre del Proyecto	Ejecución por Indicadores de Gestión, Cobertura y Satisfacción por Proyecto vigencia 2023									Informe ejecución presupuestal por proyectos Vigencia 2023				
	Indicadores de Gestión			Indicadores de Cobertura			Indicadores de Satisfacción			ASIGNACIÓN FINAL DEL PROYECTO	Obligado al 31 de diciembre de 2023	% Ejec.		
	N° de indicadores	Cumplimiento promedio	Cumplimiento ponderado	N° de indicadores	Cumplimiento promedio	Cumplimiento ponderado	N° de indicadores	Cumplimiento promedio	Cumplimiento ponderado				% cumplimiento por proyecto	% cumplimiento ponderado por proyecto
Proyecto 1: Gestión estratégica del TH	7	99.66%	14.95%	3	98.54%	14.78%	1	100.00%	15.00%	99.47%	14.92%	\$ 109,249,173,291	\$ 107,856,385,832	98.73%
Proyecto 2: Gestión de servicios para la integralidad de la atención	1	96.14%	9.61%	0	N/A	10.00%	1	100.00%	10.00%	98.07%	9.81%	\$ 8,029,132,793	\$ 7,757,807,484	96.62%
Proyecto 3: Gestión de servicios orientados al ciudadano	6	99.51%	4.98%	3	100.00%	5.00%	2	100.00%	5.00%	99.73%	4.99%	\$ 198,813,900	\$ 53,037,663	26.68%
Proyecto 4: Le sumamos a la excelencia en salud	7	96.48%	19.30%	4	100.00%	20.00%	2	100.00%	20.00%	98.24%	19.65%	\$ 2,804,902,800	\$ 2,629,903,934	93.76%
Proyecto 5: Gobernabilidad y Gestión Administrativa y de recursos Financieros	10	89.58%	22.40%	5	100.00%	25.00%	1	100.00%	25.00%	93.49%	23.37%	\$ 3,104,810,875	\$ 2,311,031,008	74.43%
Proyecto 6: Gestión Estratégica de la Tecnología de la Información y la comunicación	6	100.00%	1.50%	2	100.00%	1.50%	1	96.05%	1.44%	99.56%	1.49%	\$ 1,904,397,150	\$ 1,628,580,434	85.52%
Proyecto 7: Gestión Documental	2	97.39%	1.46%	0	N/A	1.50%	1	100.00%	1.50%	99.13%	1.49%	\$ 478,566,700	\$ 414,671,943	86.65%
Proyecto 8: Gestión de la tecnología biomédica e industrial	3	100.00%	9.00%	1	100.00%	9.00%	1	100.00%	9.00%	100.00%	9.00%	\$ 8,381,020,550	\$ 6,942,788,171	82.84%
Proyecto 9: Gestión y fortalecimiento del Ambiente Físico Hospitalario	2	100.00%	8.00%	1	100.00%	8.00%	1	100.00%	8.00%	100.00%	8.00%	\$ 7,059,142,229	\$ 5,089,509,220	72.10%
Proyecto 10: Nos sumamos a la sostenibilidad del medio ambiental	2	100%	2.00%	2	100%	2.00%	1	100%	2.00%	100.00%	2.00%	\$ 5,256,392,100	\$ 5,161,575,109	98.20%
Proyecto 11: Gestión Transparente de Bienes y Servicios	2	96.33%	2.89%	1	99.20%	2.88%	1	100.00%	3.00%	97.97%	2.94%	\$ 89,093,941,199	\$ 86,731,970,566	97.35%
Total Indicadores y % de Cumplimiento en la vigencia 2023	48	96.87%	96.08%	22	99.82%	99.76%	13	99.70%	99.94%	98.09%	97.65%	\$ 235,560,293,587	\$ 226,577,261,364	96.19%
Porcentaje de cumplimiento ponderado en los 11 Proyectos del Plan Operativo o de Acción de la ESE HMUA para el 2023 por actividad										96.34%	Porcentaje de ejecución presupuestal			

48 indicadores de gestión se cumplen en promedio en un 96.87%

22 indicadores de cobertura se cumplen en promedio en un 99.82%

13 indicadores de satisfacción se cumplen en promedio en un 99.70%

Con la expedición de la Resolución 429 de 2016, el Ministerio de Salud y Protección Social adoptó la Política de Atención Integral en Salud — PAIS, y establece un marco estratégico y un marco operacional, que corresponde al Modelo Integral de Atención en Salud —MIAS. Igualmente, esta Resolución establece que el marco operativo del MIAS se realizará a partir de 10 componentes, entre los cuales se encuentra la regulación de las Rutas Integrales de Atención en Salud —RIAS—. De esta forma, esta norma precisa que las RIAS integran las intervenciones individuales y colectivas que realizan los integrantes del SGSSS y en el marco de sus competencias. Estas intervenciones deben adaptarse a los ámbitos territoriales y diferentes grupos poblaciones.

Para ellos se han definido entre otras, tres tipos de rutas: i. Ruta integral de atención para la Promoción y Mantenimiento de la Salud, ii. Rutas integrales de atención en Salud para grupos de Riesgo y iii. Rutas integrales de Atención para eventos específicos. En esta dirección, con la Resolución 3202 de 2016 y 3280 de 2018 se

plantean los lineamientos y alcances operativos para la ejecución y alcance de las RIAS de PYMS y en cumplimiento del Decreto 441 de 2022 se realizó seguimiento y actualización de los acuerdos de voluntades entre las Entidades responsables de pago y los prestadores de servicios de salud o proveedores de tecnologías en salud.

Durante el 2023 se contó con la asesoría externa de expertos en tema de servicio y operación; se identificaron fortalezas y retos institucionales (el FARO) para generar un plan de trabajo que permitiera cumplir los objetivos de la mano de un Servicio con Pasión a los usuarios.



Como objetivo puntual del 2023, el Hospital a través de la Estrategia, enfocó sus esfuerzos en la identificación de aspectos que dificultan el crecimiento institucional desde la eficiencia en los servicios asistenciales y apalancado en la gestión clínica y el fortalecimiento de la Alta Complejidad en la Unidad Cardioneurovascular y la Unidad de Oncología. Esta Estrategia de servicio basada en los 3 pilares: Servicio con Pasión, Cuidando al Cuidador y Eficiencias Operativas, ha comprendido la identificación del contexto institucional, el entendimiento de la cultura y los encuentros entre áreas y servicios para manifestar quiénes somos, cómo nos sentimos y hacia dónde vamos; bajo la premisa "la estrategia es ante todo una conversación" que ha acompañado la gestión del hospital durante la última vigencia, cabe destacar lo siguiente

¿Qué hicimos?

Grupo de Trabajo HMUA con Pasión

- 38 encuentros de la Estrategia con los funcionarios para reconocimiento de los 3 pilares: HMUA con Pasión, Cuidando al Cuidador y Eficiencias Operativas con la participación de 686 personas.
- 31 encuentros del grupo de trabajo que conforma la estrategia en el Hospital
- 2 rondas del encuentro entre el equipo estratégico y los servicios de Hospitalización y Cirugía.
- Inicio del proyecto de Intervenciones Asistidas con Animales.
- Acompañamiento a servicios en necesidades propias: Cirugía y UCIN.
- Implementación de la estrategia Conozco y Reconozco tu servicio con Urgencias y la Unidad Cardioneurovascular.



Algunos de los resultados más destacados durante la vigencia 2023, son:

- Optimización de tiempos de enfermería en servicios ambulatorios y hospitalarios para la preparación de medicamentos, la atención a pacientes oncológicos, mejoramiento en la oportunidad de revisión de estudios paraclínicos, seguimiento post-tratamiento y educación al paciente, además de la construcción de las rutas de oncología y definición de las propuestas claves para implementación a mediano plazo de la UFCA
- Optimización de camas de Alta Complejidad con trabajo conjunto con las áreas de urgencias, hospitalización, gestión de servicio y servicios de aseo, para garantizar el giro cama o estancia promedio pacientes acostados por día Concentración de servicios por piso para servicios especializados; lo que permitió avanzar en la curva de aprendizaje de personal de patologías complejas y difíciles.
- Conformación de la red de operadores de cardioneurovascular a través de la suscripción de unión temporal con otras IPS, así como formulación del proyecto de rehabilitación cardiaca.
- Integración de recursos y agendamientos de quirófanos
- Reducción y optimización del consumo de papel en Consulta Externa y Facturación
- Revisión de tecnologías blandas para incluirlas o mejorarlas en los proyectos de sistemas de información hospitalaria SERVINTE; a fin de avanzar en aplicaciones móviles para el monitoreo de salud, análisis de datos para mejorar la eficiencia operativa y tomas de decisiones clínicas, entre otros.

- Fomentar un ambiente de trabajo que promueva el respeto, la empatía por los pacientes y el personal interno del Hospital, dirigido a personal de vigilancia y camilleros.
- Actualización de listados de medicamentos, conciliación de glosas por medicamentos, insumos y materiales, así como la revisión de la gestión de compras e inventario en los servicios priorizados.
- Avance en la construcción del proyecto de reestructuración del Área de Talento Humano: proyecto trabajo remoto, proceso de vinculación y retiro, Proceso de nómina, Gestión del conocimiento, Bienestar, Cuidando al Cuidador y convenio docencia servicio.
- Diagnóstico y ajuste del costo hora de programas internos del Hospital para la participación de los funcionarios en actividades Institucionales.

PROYECTO 3 – Gestión de servicios orientados al ciudadano	Cumplimiento
	99.73%

ESTRATÉGIAS	INDICADORES DE GESTIÓN	META 2023	Observaciones Evaluación a 31 diciembre 2023
<p>2.1.1.1 Gestionar el servicio al ciudadano</p> <p>2.1.1.1.1 Gestión de estrategias para la inclusión</p> <p>2.1.1.1.2 Gestión de trámites</p> <p>2.1.1.1.3 Gestión del Plan Anticorrupción y Atención al Ciudadano.</p> <p>2.1.1.1.4 Gestión de Servicio al Ciudadano y Plan de Participación Ciudadana.</p> <p>2.1.1.1.5 Gestionar el plan de comunicaciones informativo (cliente externo)</p> <p>Cumplir la promesa de valor por encima del 95% en la calificación de los usuarios en el 2022</p> <p>Plan de comunicaciones internas</p>	<p>2.1.1.1.1 Promedio de cumplimiento del Plan Anticorrupción y Antitrámites</p>	<p>>= 95%</p>	<p>Gestión. Se realizó seguimiento cuatrimestral con corte a abril, agosto y diciembre de 2023 al Plan Anticorrupción y Atención al Ciudadano-PAAC, conformado por 58 actividades y 60 indicadores, agrupadas en 6 componentes, con informe de las actividades cumplidas publicado en la pagina web, Nral. 4.8 Informes de Control Interno, Menú de Transparencia y Acceso a la Información.</p> <p>La sumatoria de cumplimiento de los 6 componentes del PAAC se cumplieron en el 94.33%, frente a la meta del 90% se cumple en un 100%. En el Componente 2 -Antitrámites, se encuentra la gestión respecto a los trámites, que se cumplió en su racionalización y seguimiento en la plataforma SUIT del DAFP, se avanzó en 9 ítems de los 15 evaluados, para un 60%. En el 4 Componente, Servicio al Ciudadano, cumplido al 99,96%, se registra el cumplimiento a las solicitudes o peticiones de información, con 4.102 en el 2023, y un tiempo de respuestas de 1.12 días, y de las cuales fueron negadas 6, con un tiempo de respuesta de 8.17 días, oportuna según parámetros fijados, estas dadas por la falta de suficiencia en la documentación soporte que no allegaron. se puede ver en el informe de las PQRSDf publicado también en la web.</p> <p>Cobertura: N/A, Satisfacción: N/A</p> <p>El promedio de cumplimiento de la 1 instancia evaluadas: 99,29%</p>

ESTRATEGIAS	INDICADORES DE GESTIÓN	META 2023	Observaciones Evaluación a 31 diciembre 2023
	2.1.1.1.2 Promedio de cumplimiento del Plan de Participación Social en Salud	>= 95%	<p>Gestión: Se ejecutó el plan de acción de la Política de Participación Social en Salud, con 36 actividades formuladas para el 2023, con un cumplimiento de acuerdo al seguimiento realizado por la Oficina de Planeación y Proyectos del 92%, frente a la meta del 90% se cumple en un 100%. Este plan se envía a la Secretaría Local de Salud, quien realizó seguimientos periódicos durante la vigencia, y se reporta al Ministerio de Salud y Protección Social a través de la plataforma PISIS.</p> <p>Cobertura se realizaron 22 encuentros con participación de la comunidad, para un total de 209 asistentes, a los 2 ciclos establecidos en conjunto con la Secretaría Local de Salud abordando temas sobre Control Social y Veeduría Ciudadana, Gestión Pública con la Ley Estatutaria para el sector Salud, los Derechos Diferenciales, ruta para el trámite de las PQRSDF, también abordando temas de interés social, como el enfoque en el manejo del adulto mayor y salud mental.</p> <p>Adicionalmente, desde el Plan de Intervenciones Colectivas se capacitó los usuarios en "la articulación para promover a estrategia AIEPI", programándose 30 jornadas de las cuales se ejecutaron 24 (80%), con una cobertura de 1.129 personas, de las cuales se encuestaron 57, sobre la satisfacción con las estrategias, con una calificación de 5 sobre 5. Se logra una cobertura desde la estrategia del Plan de Participación Social en Salud, y el Plan de Intervenciones Colectivas de 1.338 participantes, superando la meta programada, cumple en el 100%.</p> <p>Satisfacción Durante la rendición de cuentas en audiencia pública, se tuvo una satisfacción del 98,9% de 372 encuestas, y en las charlas e intervenciones relacionadas a la PPSS y el tema en el Plan de Intervenciones Colectivas, se realizaron encuestas de satisfacción a 12 de los 26 proyectos, un total de 2.987 encuestas, calificando con 4,94 sobre 5, las actividades, equivalente al 98,8% de satisfacción, promedio de 98,85% Frente a la meta >=90%, se cumple al 100%</p> <p>El promedio de cumplimiento de las 3 instancias evaluadas: 100%</p>
	2.1.1.1.3 Promedio de cumplimiento del plan de comunicaciones informativo interno y externo	>= 95%	<p>Gestión: Se ejecutan las 12 estrategias del Plan de comunicaciones definidas para el 2023, con un cumplimiento del 89,59%, donde se incluye el plan de comunicaciones interno con 94 actividades planeadas y 145 adicionales, el cual se cumple al 99,79%, igualmente se cuenta con el plan de comunicaciones cliente externo con 240 actividades planeadas y 56 adicionales, con un porcentaje de cumplimiento del 99,68%, en promedio este indicador se cumple al 96,34%, que frente a la meta (>=95%) cumple en un 100%</p> <p>Cobertura: N/A Satisfacción N/A</p> <p>El promedio de cumplimiento de la 1 instancia evaluada: 100%</p>

ESTRATEGIAS	INDICADORES DE GESTIÓN	META 2023	Observaciones Evaluación a 31 diciembre 2023
	2.1.1.1.5 Proporción de cumplimiento del plan de estrategias para la inclusión.	>= 95%	<p>Gestión: Las estrategias en relación a los temas de inclusión, se desarrollaron desde el Plan de Participación Social en Salud, con con 16 estrategias con 20 actividades en total, las cuales se cumplen al 93,83%. que frente a la meta (>=95%) cumple en un 97,77%</p> <p>Cobertura: N/A Satisfacción N/A</p> <p>El promedio de cumplimiento de la 1 instancia evaluada: 97,77%</p>
2.1.1.2 Gestionar el programa de humanización (4 ETAPA). "HMUA CON PASIÓN"	2.1.1.2.1 Proporción de cumplimiento del Programa de humanización "HMUA CON PASIÓN"	>= 95% La jefe de mercadeo deberá priorizar actividades con metas individuales	<p>Gestión: Se ejecutaron 7 estrategias de HMUA con Pasión, desarrolladas desde el marco del Modelo de Humanización y el programa Cuidando al Cuidador, que comprendieron 213 actividades, un cumplimiento superior al inicialmente proyectado (205) dada la excelente acogida y las expectativas que esta estrategia creo a nivel directivo y grupos de trabajo, se cumple en el 100% que frente a la meta (>=95%) cumple en un 100%</p> <p>Cobertura: Se tuvo una cobertura del 100% de los servicios, en 38 reuniones se alcanzaron a cobijar 686 funcionarios, superando lo proyectado inicialmente para 4 servicios priorizados, para un 100%, sobre la meta. Adicionalmente, el grupo de humanización del HMUA, programó Capacitaciones a los Grupos Primarios y otros grupos, dictadas de manera virtual y otras presencial. se cumple al 100%</p> <p>Satisfacción : N/A</p> <p>El promedio de cumplimiento de las 2 instancias evaluadas: 100%</p>
2.1.1.3 Gestionar la rendición de cuentas institucional	2.1.1.3.1 Realización Oportuna de la audiencia pública de rendición de cuentas	100%	<p>Gestión: Se ejecuta el Plan para la Rendición de Cuentas, definido por el Comité de Rendición de Cuentas Social, tal como se puede verificar en el Acta Nro.2 del Comité donde se hizo seguimiento al cumplimiento de las acciones y la satisfacción de los asistentes, así como a las manifestaciones presentadas. se cumple en el 100% que frente a la meta (>=90%) cumple en un 100%</p> <p>Cobertura: Se logró una asistencia tanto presencial como virtual, con la participación de veedores, representantes de la Junta Directiva, Asociación de Usuarios, en la rendición de cuentas en audiencia pública, realizada el 25 de abril 2023, un total de 726 personas, que respecto a las 518 del 2022, con una variación creciente del 40,15% frente a la vigencia anterior (2022 se tuvo una asistencia de 518, frente a la meta de incrementar el 3% frente al año anterior se cumple al 100%</p> <p>Satisfacción El día 2 de mayo 2023, dentro del tiempo establecido por el Comité de Rendición de Cuentas y la normatividad, se elaboró el informe final donde se relacionan los resultados de la evaluación de satisfacción, presentados al Comité de Rendición de Cuentas, sobre la audiencia publica, se tuvo una satisfacción del 98,9% de 372 encuestas. Frente a la meta >=90%, se cumple al 100%</p> <p>El promedio de cumplimiento de las 3 instancias evaluadas: 100%</p>

Orientado a las acciones enfocadas a estrategias administrativas para el servicio al ciudadano, desarrolladas a través del Plan Anticorrupción y Atención al Ciudadano, se realizó seguimiento cuatrimestral al cumplimiento del **Plan**, con los siguientes resultados con corte a 31 de diciembre 2023

Componentes del Plan Anticorrupción y Atención al Ciudadano PAAC 2023 Programa de Transparencia y Ética Institucional- PTEI	Número de Actividades	Número de Indicadores	% Diciembre
Componente 1: Gestión del Riesgo de Corrupción -Mapa de Riesgos de Corrupción	18	19	91.17%
Componente 2: Antitrámites	3	3	91.67%
Componente 3: Rendición de cuentas	12	12	95.27%
Componente 4: Servicio al Ciudadano	9	9	99.96%
Componente 5: Transparencia y Acceso a la Información	9	10	92.18%
Componente 6: Adicional - Integridad	7	7	94.31%
Promedio de Cumplimiento (%) (58 actividades)	58	60	94.33%

Para el año 2023 el Plan Anticorrupción y Atención al Ciudadano (PAAC) se articuló con el Programa de Transparencia y Ética Institucional (PTEI), dando cumplimiento a la CE 2022151000000053-5 de 2022 de la Superintendencia Nacional de Salud en la implementación de acciones para la lucha contra el Soborno.

En miras a lograr el cumplimiento de las acciones con enfoque en soborno, corrupción, opacidad y fraude, en articulación con otros planes y programas para el fomento de la transparencia, ética e integridad, como Sistema de Administración de Riesgos de Lavado de Activos, Financiación del Terrorismo y Proliferación de armas de destrucción masiva (SARLAFT/FPDAM), el Sistema Integrado de Corrupción, Opacidad y Fraude (SICOF) y el Código de Conducta y Buen Gobierno (CCBG) incluyendo la actualización de las políticas institucionales, sin embargo este último se escindió del Código de Ética e Integridad, con el propósito de lograr un mayor impacto en la gestión de cada uno de estos programas, todos los anteriores impactados transversalmente a través de la gestión del Modelo Integrado de Planeación y Gestión (MIPG), así como del Sistema Integrado de Gestión de Riesgos (SIGR). Se realizó entonces, la actualización documental, análisis de riesgos y controles, socialización presencial y virtual sincrónica con la participación de 846 funcionarios, al Comité Coordinador de Control Interno y Calidad – CCCIC a 22 funcionarios líderes de procesos y evaluación asincrónica a través de la plataforma virtual de capacitaciones a 1148 funcionarios, logrando una cobertura al 90% y también con la comunidad en diversas jornadas con la participación de ciudadana y participación social en salud, con una cobertura de 80 personas, dichas

jornadas a la comunidad también se les compartió información acerca de canales de denuncias, anti-trámites y acciones de racionalización.

A continuación, se presenta el gráfico de articulación que resume lo indicado en el párrafo anterior.

ARTICULACIÓN TRANSPARENCIA, ÉTICA E INTEGRIDAD



Gestión del Sistema Integrado de Gestión de Riesgos (SIGR)

Durante la vigencia 2023, se implementó el autodiagnóstico integral al Sistema Integrado de Gestión de Riesgos a través de la verificación de la gestión de los subsistemas de Riesgos definidos en la Circular Externa 20211700000005-5 de 2021 de la Superintendencia Nacional de Salud, se realizó la verificación de los mínimos para los Subsistemas de Riesgos del Sistema Integrado de Corrupción, Opacidad y Fraude, así como del Sistema de Administración de Lavado de Activos y Financiación del Terrorismo (SARLAFT) y Financiación de la Proliferación de Armas de Destrucción Masiva (FPADM) implementado con la CE 009 de 2016 modificada por la CE 20211700000005-5 de 2021 de la Superintendencia Nacional de Salud y en articulación con los otros subsistemas de gestión de riesgo a saber: Salud, Operacional, Actuarial, Crédito, Liquidez, Fiscal, Mercado de Capitales, Grupo dando cumplimiento a la CE 20211700000004-5 de 2021, los riesgos de Seguridad Digital contempladas en el Decreto 1083 de 2015, con el Código de Conducta y Buen Gobierno que da cumplimiento a los lineamientos de la Circular 003 de 2018 y el Programa de Transparencia y Ética Institucional en relación con

la CE 2022151000000053-5 de 2022 que atiende a los compromisos de la Ley 2195 de 2022, este último en articulación con el Plan Anticorrupción y Atención al Ciudadano, definido para la vigencia 2023.

A nivel de Gobierno Corporativo

1. La entidad cuenta con la matriz de riesgos y controles que contiene: i) Riesgos identificados (inherente y residual), ii) Causas generadoras del riesgo, iii) Efectos potenciales - Impactos, iv) Posible interrelación con otros riesgos, v) Controles (responsables, plazos, formas de ejecución, reporte de avances) y vi) Tratamiento, con su mapa de calor para riesgos.
2. Se cuenta con un sistema de alertas tempranas, que facilite la rápida detección, corrección y ajustes de las deficiencias.
3. Está documentada en el Sistema Integrado de Gestión de Riesgos, el Manual Específico de SARLAFT/FPDAM, SICOF Y PTEI así como los 7 elementos (ciclo o etapas, política, proceso y procedimientos, documentación, estructura orgánica, la infraestructura tecnológica y los medios para la divulgación y comunicación de la gestión de los riesgos, la Política, los Procesos y procedimientos, las etapas y elementos) los cuales cuentan con la aprobación de la Junta Directiva y la Gerencia respectivamente.
4. El Oficial de Cumplimiento, efectúa los análisis de solvencia moral y económica (debida diligencia), tanto con trabajadores vinculados, contratistas de prestación de servicios, como con proveedores de insumos y material medico quirúrgico, conservando constancia de los resultados de las consultas en Listas Cautelares, y verificación documental, reportando a los interventores, los hallazgos o riesgos detectados.
5. se realizó el reporte oportuno y confiable a la Junta Directiva del hospital, Superintendencia Nacional de Salud y la Unidad de Información y Análisis Financiero (UIAF)

Evaluación Específica de los Subsistemas de Gestión de Riesgo para el periodo Julio de 2022 a Junio de 2023

De acuerdo a los lineamientos dados por la Superintendencia Nacional de Salud según las Circulares Externas 4-5 y 5-5 de 2021, donde se define el Sistema Integrado de Gestión de Riesgos constituido a partir de 10 subsistemas y además teniendo en cuenta los lineamientos dados de la Guía de Administración de Riesgos y diseño de controles expedida por el Departamento Administrativo de la

Función Pública versión 5, se realizó la actualización a la metodología de gestión de riesgos para los periodos comprendidos entre julio 2022 a junio 2023, dentro de las cuales se consideran varias revisiones periódicas, encontrando lo siguiente:

1. En enero 2023, con corte a diciembre 2022 se evaluaron 127 acciones de mejora de las 170 formuladas (44 acciones para controles y 126 para mitigar los riesgos) que le corresponde a 19 de los 21 procesos y los riesgos estratégicos. Las acciones de mejora tuvieron un cumplimiento del 94,52% como se publicó para el mes de marzo 2023.

2. Con una segunda evaluación con corte a diciembre 2022, de todos los 21 procesos incluyendo los estratégicos y el 100% de los acciones de mejora (170) para un cumplimiento del 94,41%, como se detalla en la presente matriz. De los 101 riesgos identificados 24 fueron clasificados como riesgos de Corrupción, los cuales cuentan con 101 controles gestionados, (43 acciones de mejora al riesgo y 11 a controles) con un cumplimiento del 89,17%. De los 101 riesgos se identifican a 16 procesos, 20 de seguridad digital con 76 controles y 35 acciones de mejora que a diciembre 2022 se cumplieron en el 89,74%.

3. Entre julio y agosto 2023, con corte a 30 de junio 2023 se evalúa tanto el cumplimiento de las acciones de mejora como el cumplimiento y efectividad de los controles, de todos los 21 procesos, incluyendo los estratégicos, cuyos resultados de los 101 riesgos gestionados con 402 controles y con 170 acciones de mejora (44 acciones a controles y 126 para mitigar los riesgos), se obtuvo:

3.1 El cumplimiento y efectividad de 391 controles evaluados (97,26%) de los 402 gestionados, fue del 96,59% dado la materialización de 9 riesgos relacionados a: sustracción de equipos por personas externas a la institución, sustracción indebida de insumos por personal interno, acceso indebido a información confidencial, glosas, incumplimientos en criterios de habilitación, déficit financiero, ocultamiento de información con fines lucrativos y el incumplimiento de las metas de recaudo, e igualmente dado el incumplimiento de los controles en relación al no seguimiento eficiente y oportuno a los costos y gastos por los líderes de los procesos asistenciales, al igual que los costos relacionados a los eventos de seguridad; la no actualización oportuna y adecuada de procesos y procedimientos y planes de contingencia, así como, la no implementación oportuna de los controles y 67 acciones definidas para mejorar el control y/o mitigar el riesgo.

3.2 El cumplimiento de las 170 acciones de mejora evaluadas a junio 2023 fue en el 90,81%

3.3 De la totalidad de los riesgos (101) se evalúan 24 riesgos de corrupción con 101 controles los cuales se cumplieron y fueron efectivos en un 94,68% y las 54

acciones de mejora formuladas a los riesgos de corrupción se cumplieron en el 91,66%.

3.4 De los 101 riesgos se asocian a 16 procesos, 20 de seguridad digital con 76 controles y 35 acciones de mejora a junio 2023 se cumplieron en el 90,40% y un cumplimiento y efectividad de los 76 controles del 98,06%

3.5 Se identificaron un total de 7 riesgos de lavado de activos, financiación del terrorismo y proliferación de armas de destrucción masiva (LAFT/FPDAM) vinculados a 6 procesos quienes son responsables de la implementación y seguimiento de 25 controles y 13 acciones de mejora (9 a riesgos y 4 a controles) cuyo cumplimiento fue a diciembre 2022 del 92,86% y a junio 2023 del 75,0%. El cumplimiento y efectividad de los 25 controles fue a junio 2023 del 98,93% dado el cumplimiento de la Política y acciones que se implementan por el Oficial de Cumplimiento, así como, por las diferentes áreas que están atentas en el cumplimiento de los requisitos y documentos legales que deben aportar los contratistas y proveedores al momento de contratar con la E.S.E, como también al reporte oportuno por parte de las responsables de recibir dineros en efectivo y las alertas generadas desde Talento Humano y la debida diligencia en la consulta de listas cautelares y verificación de la documentación exigidos en el SARLAFT para el personal vinculado, contratistas y proveedores.

Además, se ajustó la matriz de riesgos para la vigencia Julio 2023 – Junio 2024, incluyendo las actualizaciones de la Guía de Administración de Riesgos en su Versión 6 del Departamento Administrativo de la Función Pública, que incluyó riesgos fiscales y los riesgos de soborno en cumplimiento de la Circular 53-5 de 2022 de la Superintendencia Nacional de Salud.

Gestión Anti-trámites

Característica	Año 2023	Año 2022
Total trámites	333,565	161,895
Total otros procedimientos	1	-
Total	333,566	161,895
Total pqrđ	1,313	623
Proporción de pqrđ/ trámites	0.394%	0.385%



Trámites y Otros Procedimientos inscritos en SUIT	
1	Asignación de cita para la prestación de servicios de salud
2	Atención inicial de urgencia
3	Certificado de defunción
4	Examen de laboratorio clínico
5	Historia clínica
6	Terapia
7	Dispensación de medicamentos y dispositivos médicos
8	Certificado de nacido vivo
9	Certificado de paz y salvo (procedimiento)
10	Radiología e imágenes diagnósticas
11	Vacunación

En el año 2023 se proyectó la racionalización, optimización y simplificación de los tramites relacionados con las terapias, asignación de citas, resultados de laboratorio y resultados de imágenes diagnósticas, implementando una (1) de las cuatro acciones propuestas, así:

- ✓ Descarga de exámenes de imagenología web: Implementado desde su planificación, beneficio para el usuario al enviarle a su correo el resultado de los estudios de imágenes diagnósticas

Nuevo trámite en línea

Conozca sus resultados de radiología, tomografía y ecografía realizadas en el Hospital desde diciembre del 2023.

El acceso para consultar los resultados e imágenes, llegará al correo electrónico brindado por el paciente en el momento de la admisión en el servicio de Imagenología.



Conozca los resultados de radiología, tomografía y ecografía en nuestra página web:
<https://ayudasdiagnosticas.hospitalmua.gov.co:8097/portal/WebLogin.aspx>

Ruta:

- www.hospitalmua.gov.co
- Atención y servicio a la ciudadanía
- Trámites y servicios

En cuenta a gestión Citas Web y Terapias web, ambos con un 40.70% de cumplimiento, ya que se encuentra asociado a a planeación estratégica, su planeación se documento y socializo, asi mismo se cuenta con el roadmap, donde se tiene identificado el portal del paciente para integrar al portal SUIT, y desde alli medir la percepción del usuario, una vez se implemente, tambien se cumplió con el reportó en la plataforma SUIT, donde se le realiza seguimiento, socializandose los resultados en la Submesa de Gobierno Digital que hace parte del Comité Institucional de Gestión y Desarrollo. Esta acción de racionalización tendrá su continuidad para la vigencia 2024

Y frente a la acción de racionalización mediante descarga de exámenes de laboratorio Web con un 53.99% de cumplimiento de las acciones. El proveedor del

ERP realizó la entrega del módulo como valor agregado, y se encuentra en análisis de integración con el módulo de laboratorio que ya cuenta con un avance del 80%, durante el primer cuatrimestre de 2024 se realizará la integración de equipos de microbiología y resolución a incidencias de pruebas de ambos software.

Rendición de Cuentas

El 25 de abril 2023, se realizó la Audiencia Pública de Rendición de Cuentas con información de la gestión de la vigencia 2022, innovando en la forma como tradicionalmente se ha desarrollado la misma. Con la asistencia de varias personas de la comunidad, se transmitió en directo por el canal de YouTube HMUAENVIGADO, bajo el modelo de entrevista organizacional con la Gerente, quien informó a la comunidad los resultados y logros obtenidos durante el año anterior, información de la prestación de servicios de salud, contratación, aspectos financieros y de satisfacción de usuarios, apoyándose de imágenes audiovisuales y videos pregrabados, donde un equipo de líderes de las áreas misionales, socializaron aspectos relacionados con la atención de urgencias en el hospital, la ampliación de los servicios de hospitalización y de las nuevas inversiones en tecnología de equipo biomédico e industrial, así como en infraestructura que se encuentran en curso para mejoramiento de los servicios de consulta externa, otras ayudas diagnósticas y oficinas administrativas. Aunado a otras estrategias como entidad incluyente, se contó con un intérprete de lenguaje de señas.

Así vivimos la Rendición de Cuentas 2023, vigencia 2022



La audiencia contó con la participación de 718 usuarios (superando las 520 personas del año anterior) que accedieron al canal virtual por el cual se transmitió en vivo, que en la presencialidad contó con la participación presencial de representantes de la Junta Directiva, COPACO, veedores ciudadanos, asociación de usuario quienes formularon en directo las preguntas que inquietan a la comunidad, a las cuales, la gerente dio respuesta en forma detallada. En este [enlace](#) puede acceder a todo el contenido relacionado con la audiencia pública de rendición de cuentas de la vigencia 2022 y también por medio de este [enlace](#) a nuestro canal de YouTube HMUAEnvigado es posible reproducir la grabación de la sesión.

Transparencia y Acceso a la Información - ITA

Para el año 2023, el hospital no fue priorizado por la Procuraduría General de la Nación para revisión de contenidos ITA en cumplimiento de la Ley 1712 de 2014, sin embargo en el reporte de autoevaluación con cumplimiento del 100% en estructura, contenidos y condiciones de seguridad digital y del 88.9% a los criterios de accesibilidad acorde con la Resolución 1519 de 2020 del Ministerio de las Tecnologías y las Comunicaciones -MinTIC, resultando en un promedio ponderado de cumplimiento del 99.56%

Adicionalmente se realizó la actualización de las 5 bases de datos del conjunto de datos abiertos, así:

- ✓ Nacidos Vivos en Hospital Manuel Uribe Ángel
- ✓ Índice de Información Clasificada y Reservada
- ✓ Registro de Activos de Información
- ✓ Caracterización población atendida Hospital Manuel Uribe Ángel
- ✓ Informe de PQRSDf

Adicionalmente, a través de la página WEB de la E.S.E. se tiene enlace para que los usuarios puedan acceder a la información publicada en Datos Abiertos Colombia, en la cual, adicionalmente se pueden acceder a los siguientes:

- ✓ Partos atendidos por municipio de residencia
- ✓ Informe de Nacidos vivos por edad de la madre
- ✓ Informe de Nacidos vivos por peso del recién nacido
- ✓ Nacidos vivos por pertenencia étnica

Se realizó la validación inicial de adherencia al nuevo autodiagnóstico de la política de gobierno digital del Modelo Integrado de Planeación y gestión publicado en abril de 2023, y con cumplimiento al 100% de las acciones de mejora priorizadas para la vigencia, el resultado final de la autoevaluación fue del 67% de cumplimiento.

Para el año 2023 se cuenta con 179 publicaciones adicionales a las normativas para el cliente externo, entre los cuales se encuentra Información de programas de prevención de la enfermedad y promoción de la salud e instructivos de cuidado en casa por las especialidades tratadas en el Hospital , todo este material informativo se difundió a través de las redes sociales y página web

En cumplimiento del Plan Estratégico de las Tecnologías de la INFORMACIÓN-PETI, así como el Plan de Gestión Documental-PGD (incluyendo actualización de la política de gestión documental), fueron ejecutados con adherencia al 100% y se actualizó el registro de activos de la información, el índice de información clasificada y reservada, así como el Esquema de publicación de la información y las Tablas de retención documental (TRD) que fueron enviadas al Consejo Departamental para su convalidación, a su vez la auditoría de las TRD con 200.887 criterios evaluados tuvo cumplimiento del 98.23% y en cuanto a la priorización en el levantamiento del inventario documental se cumplió con el 100% con la verificación de 188.828 unidades documentales.

Servicio al Ciudadano

- ✓ *Plan de participación social en salud:*

Durante los últimos meses del año continua la articulación con la Secretaria Local de Salud, la Secretaría Seccional de Salud y Protección Social de Antioquia y diferentes instituciones de salud del municipio tanto IPS como EPS, en diversos espacios y reuniones para la discusión y seguimiento de la Política de Participación Social en Salud de la vigencia 2023 y demás temas de interés para la comunidad en participación y control social.

Durante a la vigencia 2023, se realizaron un total Se ejecutó el plan de acción de la Política de Participación Social en Salud, con 36 actividades formuladas para el año 2023, con un cumplimiento del 97.43%. Este plan se envía a la Secretaria Local de Salud, quien realizó seguimientos periódicos durante la vigencia, y se reporta al Ministerio de Salud y Protección Social a través de la plataforma PISIS.

Se realizaron 22 encuentros con participación de la comunidad, para un total de 209 asistentes, a los 2 ciclos establecidos en conjunto con la Secretaria Local de Salud abordando temas sobre Control Social y Veeduría Ciudad, Gestión Pública con la Ley Estatutaria para el sector Salud, los Derechos Diferenciales, ruta para el trámite de las PQRSDF, línea amiga, clasificación de triage, uso de medicamentos salud mental. Adicionalmente, desde el Plan de Intervenciones Colectivas se capacitó en temas de interés en salud pública, se cumple con la actividad en el 100%.

Con la Secretaria de Salud Local de Envigado, Secretaría Seccional de Salud y Protección Social de Antioquia, instituciones de salud de envigado e instituciones municipales se participa en las actividades de formación de líderes en salud y ciclos de capacitación con seccional de salud:

- Atención en salud con énfasis en el servicio de urgencias “Triage”
- Disposición responsable de medicamentos sobrantes y manejo de medicamentos de control.
- Prevención de violencias.
- Duelo.
- Uso eficiente de las tecnologías de la información.
- Comunicación en los procesos de participación en salud.
- Página web institucional.
- Página web.
- Depresión y duelo prevención de violencias.
- Atención en salud con enfoque diferencial e inclusión.
- Los procesos de participación.

Durante la vigencia 2023, se ejecutaron capacitaciones programadas para la comunidad en el Plan de Participación Social en Salud: 2 charlas dictada a los

líderes comunitarios, el 27 de abril y el 11 de mayo 2023, sobre triage y medicamentos, con una asistencia de 17 y 18 participantes respectivamente. También Se cuenta con las actas de las reuniones de mayo y junio 2023 en la que se dictaron los temas de duelo y prevención de la violencia a 19 personas en total.

Igualmente se intervinieron a 20 líderes del Plan de Intervenciones Colectivas en capacitación en enfoque diferencial en población LGTBIQ.

✓ *Plan de Intervenciones Colectivas*

De 106 jornadas realizadas en la vigencia 2023 del PIC, se proyectaron 15,459 actividades programadas a desarrollar, y se realizaron 15,250, cumpliendo el 98,65% a través de 16 programas diferentes, Programas AIEPI, Programa Barrio saludable, Programa Enfermedades Crónicas no transmisibles, Programa Institución Saludable, Programa Escuela Saludable, Programa Hábitos, Programa Salud Visual, Programa Familia Saludable, Programa Organización Saludable, Programa Salud Oral, Programa Salud Sexual y Reproductiva, Programa Vigilancia epidemiológica, Programa Gestión en Salud, Prevención Polvora, Rehabilitación Basada en la Comunidad, y Control de Parasitos.

Se obtuvieron resultados de la encuesta de satisfacción aplicable a 26 jornadas con 2,708 actividades realizadas y una cobertura poblacional 41,567 usuarios, la satisfacción es del 4,94 sobre la calificación máxima de 5, correspondiendo al 98,86% de satisfacción de los usuarios asistentes a las actividades del Plan de Intervenciones Colectivas.

Frente a la autoapreciación Estrategia Instituciones Amigas de la Mujer y la Infancia Integral- IAMII, se tiene un resultado del 92.17% de implementación de los criterios globales de los 10 pasos de

la estrategia IAMI con enfoque integral, con un aumento del porcentaje de implementación

comparado con el año inmediatamente anterior, este aumento se debe al sostenimiento de los ítems alcanzados en meses y años anteriores y específicamente en lo relacionado con el compromiso de los replicadores IAMII institucionales, la normatividad actual vigente, el área de auditoría institucional y de comunicaciones, así como la identificación por parte de la comunidad de la existencia de redes de apoyo tanto institucional como municipal. Se continúa con el acompañamiento de expertos en lactancia quienes además refuerzan con los usuarios y el personal asistencial temas relacionados con la estrategia con énfasis en la lactancia materna y la forma de activar la ruta de apoyo institucional y

municipal, así como el plan de capacitación y actualización de los módulos de IAMII y AIEPI en la plataforma educativa virtual del hospital.

- Asociación de Usuarios

Constituida el 26 de abril de 1999. Es un grupo conformado por representantes de la comunidad y usuarios de los servicios del Hospital; quienes se organizan para velar por los derechos que tienen los usuarios a disfrutar de nuestros servicios de buena calidad, oportunidad, trato digno y de canalizar las sugerencias, inquietudes y felicitaciones de los usuarios para mejorar la eficiencia y eficacia de los servicios de salud y la satisfacción de los usuarios. Se realizaron 12 reuniones, una por cada mes por la Asociación de Usuarios, incluyendo capacitaciones, retroalimentación de las manifestaciones de usuarios, entre otras actividades.

PROYECTO 6 – Gestión Estratégica de la Tecnología de la Información y la comunicación	Cumplimiento
	99.56%
PROYECTO 7 – Gestión Documental	99.13%

ESTRATEGÍAS	INDICADORES DE GESTIÓN	META 2023	Observaciones evaluación corte a 31 diciembre 2023
<p>4.1.1.1.1 Renovación de tecnología de la información</p> <p>4.1.1.1.1.1 Equipos de cómputo 4.1.1.1.1.2 Switches 4.1.1.1.1.3 WIFI</p>	<p>4.1.1.1.1 Proporción de cumplimiento de la renovación tecnológica informática priorizada para la vigencia</p>	<p>>=95%</p>	<p>Gestión: Se tiene aprobado un presupuesto de 1.192.5 millones, (2022:1062 mill) con autorización para compra con ordenes de compra por valor de \$895,6 millones (2022: \$978.9 mill) de los cuales, se ejecutaron a 30/12/2023: 854,3 millones (2022: \$977.9 mill), de acuerdo a lo aprobado por Comité de Contratación, inversión y tecnología, correspondiente al 100% de las compras relacionadas con: Switches (12), Access Point para servicio wifi (11), equipos de cómputo (20 portátiles, 45 AIO, Tablet (8), discos y memorias 24), micrófonosPACs (10), escáner (2), impresoras (2), teclados y mouse (80). Para una ejecución de 95,38% de acuerdo a lo aprobado en ordenes de compra por el Comité de Contratación, Inversión y Tecnología. presupuesto y cumplimiento ejecutado del 100% frente a lo programado. frente a una meta >=95%, cumple en un 100%</p> <p>Cobertura: N/A</p> <p>Satisfacción El 91.25% de los funcionarios, consideran que las necesidades relacionadas con el sistema de información son atendidas oportunamente. Frente a la meta >=95%, se cumple al 96.05%.</p> <p>El promedio de cumplimiento de 2 instancias evaluadas: 98,03%</p>

ESTRATÉGIAS	INDICADORES DE GESTIÓN	META 2023	Observaciones evaluación corte a 31 diciembre 2023
<p>4.1.1.1.2 Mantenimiento de tecnología de la información</p> <p><u>Hardware:</u></p> <p>4.1.1.1.2.1 Servidores</p> <p>4.1.1.1.2.2 Soporte de bases de datos</p> <p>4.1.1.1.2.3 Mantenimiento de sistemas informáticos (software y hardware</p> <p><u>Software</u></p> <p>4.1.1.1.2.4 Ampliación de las redes de comunicación SD-WAN (hoy en 12MB)</p> <p>4.1.1.1.2.5 Plataforma CTC</p> <p>4.1.1.1.2.7 Plataforma PQR</p> <p>4.1.1.1.2.8 Facturación electrónicos</p> <p>4.1.1.1.2.9 Tableros Informaticos</p> <p>4.1.1.1.2.10 Servinte</p> <p>4.1.1.1.2.11 Renovacion licenciamiento antivirus</p> <p>4.1.1.1.2.12 Gestión de licencias</p> <p>4.1.1.1.2.13 SAFIX</p> <p>4.1.1.1.2.14 Soporte AM</p> <p>4.1.1.1.2.15 Soporte turnero</p> <p>4.1.1.1.2.16 Nomina electrónica</p> <p>4.1.1.1.2.17 Tramisalud</p> <p>4.1.1.1.2.18 Plataforma tecnologica WEYSALUD (PIC)</p>	<p>4.1.1.1.2.1 Promedio simple de cumplimiento del plan de mantenimiento de software y hardware de acuerdo con los siguientes indicadores operativos:</p> <p>a) continuidad en la prestación de los sistemas informaticos- software requeridos para la operación de los procesos (contratación para la usabilidad, actualización y mantenimiento cuando se requiere) meta (100%).</p> <p>b) operación y actualización del ERP Servinte (meta: >=85%)</p> <p>3) Ejecución del plan de Mantenimiento del Hardware institucional de acuerdo a los equipos que así lo requieran (meta >=95%)</p>	<p>>= 95%</p> <p>Equipos programados y activos al momento de la ejecución del mantenimiento</p> <p>Actualizaciones de version del software</p>	<p>Gestión: a) En continuidad de la operación de software: Los 14 software disponibles en la ESE, estuvieron operando con regularidad algunos tuvieron actualización durante la vigencia 2023, operan al 100% con actualización de versiones y aplicativos.</p> <p>a) En la ejecución presupuestal para Mantenimiento de tecnología de la información – Software, se tiene una ejecución de \$782.1 millones, comprometidos con orden de compra y/o Contrato. Para una ejecución del 100% de lo comprometido vs lo presupuestado aprobado para la vigencia 2023.</p> <p>b) Operación y actualización del ERP Servinte (meta: >=85%): De Servinte, se recibieron 187 entregas, de las cuales 18 se descartaron al no pasar las pruebas para entrar a producción. 41: que ingresan entre octubre y diciembre, no se contabilizan en el total del indicador a entrar en operación, dado el alto impacto para su revisión y validar su aprobación; quedando un total de (187-41-18) de 128 entregas, de las cuales 120 entran a operación y 8 continúan en pruebas, para un 93.75% de cumplimiento, que sobre la meta (85) cumple al 100%.</p> <p>c) Del inventario con reporte de 920 equipos, de computo, escaner, servidores e impresoras, le aplicaba a 835, incluye los 28 en comodato, para el mantenimiento, el cual se le realizó a 808, con corte a 20 diciembre 2023, para un cumplimiento del 95.93%, sobre 95%, se cumple el 100% de los programados. Se tiene ejecutado a 19 de diciembre 2023, un presupuesto de \$43.6 millones para Mantenimiento de tecnología de la información - Hardware, comprometidos con orden de compra y/o Contrato. Para una ejecución del 100% de lo comprometido vs lo presupuestado aprobado para la vigencia 2023. El promedio de cumplimiento de los 3 indicadores incluyendo la ejecución de recursos, fue del 100%</p> <p>Cobertura: Desde gestión de la información: a partir del inventario de los sistemas de información (del catalogo) se genera el reporte de los sistemas o modulos en producción, un total de 32 sistemas, de éstos aplicaba en el 2023 su actualización y/o mejora, a un total de 29, para un 90.62% frente a la meta (>80%) .cumple al 100%.</p> <p>Satisfacción N/A</p> <p>El promedio de cumplimiento de 2 instancias evaluadas: 100%</p>

ESTRATEGÍAS	INDICADORES DE GESTIÓN	META 2023	Observaciones evaluación corte a 31 diciembre 2023
<p>4.1.1.1.3 Gestión de la Estrategia de gobierno digital</p> <p>4.1.1.1.3.1 Certificados SSL Sitios WEB 4.1.1.1.3.2 Actualización Plataforma de Capacitación 4.1.1.1.3.3 Actualización Intranet 4.1.1.1.3.4 Mantenimiento página WEB</p>	<p>4.1.1.1.3.1 Proporción de cumplimiento de criterios del autodiagnóstico del MIPG -3.2 Gobierno Digital</p>	<p>>= Vigencia anterior</p>	<p>Gestión: se priorizan 3 acciones, para 5 criterios cumpliendo con el formato para fomentar y abrir espacios de participación ciudadana, publicado en la web, en las sección Participa; la participación en convocatorias para la innovación usando TI, y la elaboración, validación de cumplimiento de la hoja de ruta, para un 100% de cumplimiento en las acciones, lo que permite aumentar el puntaje en la autoevaluación inicial del autodiagnostico, frente a la meta del 95.9% , cumple al 100% Cobertura: N/A Satisfacción N/A</p> <p>El promedio de cumplimiento de 1 instancia evaluada: 100%</p>
<p>4.1.1.1.4 Simplificación de procesos a través del software y aplicativos informáticos</p> <p>4.1.1.1.4.1 Modulo SCSE /Perfil Farmacoterapéutico 4.1.1.1.4.2 Desarrollo de aplicativos propios 4.1.1.1.4.3 Modulo SCSE/ Seguridad del paciente 4.1.1.1.4.4 Modulo SCSE/ Epidemiología 4.1.1.1.4.5 Software de calidad 4.1.1.1.4.6 Implementación PACS (UNICA) . actualizado 2.may.2022 4.1.1.1.4.7 Integración LIS - HIS (Laboratorio). actualizado 2.may.2022 4.1.1.1.4.8 Implementación Modulos Adicionales SCSE - Oncología. actualizado 2.may.2022 4.1.1.1.4.9 Implementación Modulos Adicionales SCSE - PyP RIAS. actualizado 2.may.2022 4.1.1.1.4.10 Simplificación de trámites - Consulta médica en línea. actualizado 2.may.2022 4.1.1.1.4.11 SI Gestion del riesgo PIC. actualizado 2.may.2022 4.1.1.1.4.12 Diagnóstico y estudio de viabilidad proyecto de trazabilidad por código de barras o datamatrix</p>	<p>4.1.1.1.4.1 Proporción de aplicativos desarrollados, adquiridos e implementados priorizados para la vigencia (aplicativo que estandarice cuadro de turnos, socialización de capacitaciones, seguimiento a contratos y a indicadores)</p>	<p>Aplicativos priorizados para desarrollo o adquisición, implementados >= 95%</p>	<p>Gestión: En la simplificación de procesos por medios digitales, se recibieron en total, 47 solicitudes, de las cuales se priorizaron 43, y de estas se desestima 1, por falta de presupuesto (PQRSDF-en web); logrando entregar al 100% 36 aplicativos, 26 nuevos relacionados con instalación de software (10), para reportes (6), informes en BI (2), automatización - RPA(5), desarrollo en Apps (2), e integración o interoperatividad de proceso de atención (1); y 10 entregos de actualizaciones: para reportes (3), RPA (1), Apps (1), BI-Dashboard (2), instalación de software (1), Rest- interoperatividad (1); impactando al 100% de los procesos con el aplicativo para la gestión de riesgos, y de forma individual a (11 servicios) así: Calidad, TH, Gestión servicios, Mercadeo, Sist de Información, y procesos asistenciales como: Serv. ambulatorio, Baja Complejidad, Cirugía, Plan de Intervenciones Colectivas. Al momento de la evaluación se tienen 6 aplicativos en procesos (Rips, ventas y costos, nefrología, integración Laboratorio con Hist. Clínica, y medicamentos de control, que beneficiaran a 5 procesos, (1 adicional a los anteriores referidos). El aplicativo arroja el avance de cumplimiento, con un 95.83%, que sobre a meta (95%) cumple al 100%. Cobertura: El 78,88% (67) de un total de 85 subprocesos que deben tener un sistema de información (al menos un aplicativo digital), cuentan con al menos un aplicativo para la gestión bajo su liderazgo, que comparado con el 2022 (75.3% 61 de 83), presenta una variación positiva del 4.7% que soporta su objeto. Del análisis también se evalúa si el sistema según el catalogo de sistemas soporta la completitud o parcialmente el proceso o sub-proceso. Sobre la meta (al menos 2 soluciones en los subprocesos), lo cual se cumple con 6 soluciones adicionales con respecto al 2022. cumple al 100% Satisfacción N/A</p>

ESTRATEGÍAS	INDICADORES DE GESTIÓN	META 2023	Observaciones evaluación corte a 31 diciembre 2023
			El promedio de cumplimiento de 2 instancias evaluadas: 100%
<p>4.1.1.1.5 Gestionar plan de seguridad y privacidad de la información</p> <p>4.1.1.1.5.1 Implementación IPV6 (Validación de requisitos para la certificación)</p> <p>4.1.1.1.5.2 Software DLP - Safetica</p> <p>4.1.1.1.5.3 Software Desktop Central</p> <p>4.1.1.1.5.4 Implementación de protección de datos</p> <p>4.1.1.1.5.5 Servicio filtro de protección de correo electrónico</p>	<p>4.1.1.1.5.1 Proporción de cumplimiento del plan de seguridad y privacidad de la información</p>	<p>>=95%</p>	<p>Gestión: cumplimiento del plan de seguridad y privacidad de la información conformado por 5 actividades, fue del 100% de las actividades programadas para la vigencia 2023. Frente a la meta >=95%, cumple en un 100%</p> <p>Cobertura: <u>N/A</u></p> <p>Satisfacción: <u>N/A</u></p> <p>El promedio de cumplimiento de 1 instancia evaluada: 100%</p>
<p>4.1.1.1.6 Gestionar el Plan de Tratamiento de Riesgos de Seguridad y Privacidad de la Información</p> <p>4.1.1.1.6.1 Mapas de riesgo de sistemas de información</p>	<p>4.1.1.1.6.1 Proporción de riesgos de seguridad digital priorizados luego de los controles (riesgo residual alto o extremo), en relación a la totalidad de los riesgos de seguridad digital identificados</p>	<p><50% de riesgos en extremos y altos de los riesgos de seguridad digital</p>	<p>Gestión: Para la vigencia 2023, se identifican 20 riesgos de seguridad digital, se formula 81 controles y 32 planes de mejora para disminuir la posibilidad de la materialización del riesgo, quedando como riesgo residual: 1 en extremo, 5 en alto, 10 en moderado y 4 en bajo. El 30% de los riesgos quedaron en alto, frente a la meta <=50%, cumple en un 100%</p> <p>Cobertura: <u>N/A</u></p> <p>Satisfacción: <u>N/A</u></p> <p>El promedio de cumplimiento de 1 instancia evaluada: 100%</p>
<p>4.1.2.1 Gestionar el avance en la implementación del plan institucional de archivos - PINAR</p> <p>4.1.2.1 .1 Custodia y almacenamiento de la información</p> <p>4.1.2.1 .2 Mantenimiento del Software de Gestión Documental Mercurio</p> <p>4.1.2.1 .3 Mensajería</p> <p>4.1.2.1 .4 Renovación de firmas digitales (Implementación de avisos y documentos para la ciudadanía)</p> <p>4.1.2.1 .5 Implementación de TRD al archivo clínico</p> <p>4.1.2.1.6 Implementación consentimiento informado</p>	<p>4.1.2.1.2 Promedio de implementación de las TRD-FUID según meta definida a cada servicio</p>	<p>>=95% del cumplimiento por cada proceso</p>	<p>Gestión: Del 23 al 27 de octubre, se realiza la 2da evaluación a todas las series documentadas, con un cumplimiento de las TRD-FUID reportado por la Submesa de Archivo Admon, acta 6-dic23 así: sobre un total de 198.515 carpetas se cumple con 195.985 incluye archivo central y el de gestión, con un cumplimiento del 98.73% (en las unidades documentales, que sobre la meta (del 95% para cada proceso) representa el 97.02%. cubriendo un total de 21 procesos;</p> <p>Cobertura: <u>N/A</u></p> <p>Satisfacción: Se tomó una muestra de 179 funcionarios (150 mas que en el 2022 (29) usuarios del archivo administrativo, obteniendo un 98.31%, <u>mejorando con respecto</u> al año anterior (97.93%) de funcionarios satisfechos con el servicio, Frente a la meta >=95%, se cumple al 100%.</p> <p>El promedio de cumplimiento de 2 instancias evaluadas: 98,51%</p>

ESTRATÉGIAS	INDICADORES DE GESTIÓN	META 2023	Observaciones evaluación corte a 31 diciembre 2023
	4.1.2.1.3 Proporción de cumplimiento de los criterios definidos del autodiagnóstico del MIPG 5-1 Gestión Documental	>=80% de avance en la autoevaluación del Auto Dx 5.1	<p>Gestión: se definen para el 2023, 9 acciones de mejora en 3 criterios, las cuales fueron cumplidas desde Gestión de la información en el 100%, permitiendo avanzar en 2 criterios en el 100%, y en 1 criterio del 80 al 90%, dado que tiene acciones que dependen de otros procesos. Para un avance definitivo en los criterios del autodiagnostico del 78.2%, que sobre la meta (80%) cumple en un 97.75%</p> <p>Cobertura: N/A Satisfacción N/A</p> <p>El promedio de cumplimiento de 1 instancias evaluadas: 97.75%</p>

Durante la vigencia 2023 se hizo **renovación de tecnología de la información por valor de \$782.1 millones aprobado por el Comité de Contratación, Inversión y Tecnología de la ESE y también se realizó renovación tecnológica de 45 equipos de computó con recursos de transferencias de la Secretaria Seccional de Salud de Antioquia por \$203 millones.**

Gestión del mantenimiento de la tecnología de la información

De 748 equipos de computo en inventario, 30 son en comodato y son 718 propio de los cuales se garantizó 100% de cumplimiento en el plan de mantenimiento preventivo (teniendo en cuenta exclusiones como equipos programados en baja)

Los 12 software disponibles en la ESE, estuvieron operando con regularidad algunos tuvieron actualización durante la vigencia 2022, operan al 100% con actualización de versiones y aplicativos. Del proveedor de software Servinte, se recibieron 175 actualizaciones, de las cuales 150, fueron validadas por el servicio de Gestión de la Información, un (87.5%), dado que las 25 restantes fueron entregadas luego del 15 de noviembre, sin tiempo (con corte al 31 de diciembre) para la validación la cual se ejecuta en la vigencia 2023.

En la ejecución presupuestal se cumple con el 96.60%, con \$ 770.9 millones ejecutados. Para la configuración de switches y bases de datos se ejecutaron 73.1 millones de pesos.

A partir del inventario de los sistemas de información se genera el reporte de 20 s sistemas a intervenir un total de 20 y 9 modulos de Servinte que se deben priorizar)

para un total de 29 sistemas, y de la priorización de las solicitudes recibidas por correo y por el GLPI en relación a los sistemas de información, se priorizaron 24, para Usabilidad, con un cumplimiento de los sistemas impactados del 82.75%

Gestión Documental

Se realizó evaluación a todas las series documentales, con un cumplimiento de las TRD-FUID reportado por la Submesa de Archivo Administrativo, así: sobre un total de 680.544 carpetas se cumple con 489.597, incluye archivo central y el de gestión, con un cumplimiento del 71.9% (en las unidades documentales, que sobre la meta (518.461) representa el 94.4% .cubriendo un total de 20 procesos; sobre la meta (95%) se cumple en el 99.36% La gestión en promedio de todos los procesos incluyendo archivo central administrativo y clinico fue del 99.49%, (se incluye gestión de archvo clinico y administrativo Central con el 100%, que no se incluyo en la meta y proyección en el 2021, donde se dio un cumplimiento sin incluir este del 99.07%. evidenciando el trabajo que para el 2022., se tuvo en el archivo central aportando a un cumplimiento promedio del 99.49%.

PROYECTO 8 – Gestión de la tecnología biomédica e industrial	Cumplimiento 100%
--	-----------------------------

ESTRATÉGIAS	INDICADORES DE GESTIÓN	META 2023	Observaciones Evaluación a 31 diciembre 2023
<p>4.2.1.1 Gestión de la tecnológica biomédica e industrial, durante todas las etapas de su ciclo de vida</p> <p>4.2.1.1.1. Gestión del plan de inversiones 2022, así: Aparatos médicos y quirúrgicos y aparatos ortésicos y protésicos Maquinaria de informática y sus partes, piezas y accesorios, Ampliación cobertura Wifi Planta Electrica, Bomba contra Incendios y otras máquinas para usos generales y sus partes y piezas Renovación Muebles y</p>	<p>4.2.1.1.1 Proporción de cumplimiento del plan de mantenimiento preventivo de la tecnología biomédica e industrial</p>	<p>>=95%</p>	<p>Gestión: En la vigencia 2023, Se ejecutaron 4943 mantenimientos preventivos de 4950 que se tenían programados, con un cumplimiento del 99.86%. Frente a la meta del >=95% cumple en un 100%</p> <p>Cobertura: Se realizaron 50 temas, 49 presenciales y 2 temas virtuales, en el manejo seguro de equipos biomédicos, dirigido a 778 funcionarios, (725 funcionarios se capacitarons en forma presencial, y 778 en forma virtual), con un total de 1582 cursos programados a nivel virtual y presencial, con un total de 1537 realizados, para un 97.16% de cumplimiento, frente a la cantidad de capacitaciones y funcionarios programados, cumpliendo el indicador al 100%</p> <p>Satisfacción El 92.14% de los funcionarios, consideran que el hospital cuenta con mecanismos para el manejo seguro de equipos e insumos, mejorando al compararse</p>

ESTRATÉGIAS	INDICADORES DE GESTIÓN	META 2023	Observaciones Evaluación a 31 diciembre 2023
<p>Enseres Licenciamientos de Software 4.2.1.1 .2 Gestión de la cooperación y el desarrollo</p>			<p>con el 2022 (92.28%, en 2021: 91.62%) Frente a la meta >=80%, se cumple al 100%.</p> <p>El promedio de cumplimiento de 3 instancias evaluadas: 100%</p>
	<p>4.2.1.1.2 Proporción de cumplimiento del plan de renovación tecnológica</p>	<p>>=90% de lo aprobado en comité</p>	<p>Gestión: Se reporta en renovación de tecnología biomédica un total 568 equipos gestionados que ingresaron a la ESE, de un total de 588, aprobados y priorizados, lo que representa el 96.59%, los cuales fueron aprobados por un valor de \$4.484,7 millones, y se recepcionan a diciembre 31 del 2022, un total de 4.463,9 millones (568 de 588 equipos biomédicos), lo que a nivel de ejecución corresponde al 91.79%, frente a la meta (90%) se cumple en el 100%.</p> <p>Cobertura: N/A, ningún equipo permite evaluar la productividad, y por tanto no es posible definir el incremento de la misma, además de que depende del profesional que maneje el equipo y las condiciones del paciente.</p> <p>Satisfacción: N/A</p> <p>El promedio de cumplimiento de 1 instancia evaluadas: 100%.</p>

ESTRATÉGIAS	INDICADORES DE GESTIÓN	META 2023	Observaciones Evaluación a 31 diciembre 2023
	<p>4.2.1.1.3 Promedio de la oportunidad en la implementación del plan de mantenimiento y renovación en tecnología biomédica e industrial</p>	<p>>95%</p>	<p>Gestión: Se reporta en renovación de tecnología biomédica y en tecnologías de la información un total de 904 equipos (568 equipos biomédicos y 336 equipos de Tecnología de la Información y las Telecomunicaciones- TIC) gestionados que ingresaron a la ESE, de un total de 927 equipos, (588 biomédicos y 339 de TIC aprobados y priorizados, lo que representa el 97.52%, los cuales fueron aprobados por un valor de \$4.484,7 millones, y se recepcionan a diciembre 31 del 2022, un total de \$4.463,9 millones (para equipos biomédicos y de TI (\$829,9/\$835,3 millones), lo que a nivel de ejecución corresponde al 99.54%, frente a la meta (90%) se cumple en el 100%. Adicionalmente, se priorizó la compra de 780 de otros materiales, equipo industrial, de oficina, muebles y enseres por valor de \$553,3 millones de los cuales se recibieron 716, por valor \$514,1 millones, que representa el 91.79% en equipos y otros y el 92.91% en el valor ejecutado. Para un total de 1620, (2022:2555 equipos y otros recepcionados de los 1707 (en 2022:2568) priorizados (94.90%) de la totalidad de equipos; y una inversión ejecutada de \$4.978 millones (2022:7.246.4 millones) de los 5.038 millones, (2022:\$7.283,4millones) aprobados (98.81%). frente a la meta (>90% de lo aprobado) se cumple al 100% Se evidencias en actas 3 y 4 del Comité de Contratación, Inversión y Tecnología los equipos aprobados para la compra, Cobertura: N/A. Satisfacción . N/A</p> <p>El promedio de cumplimiento de 1 instancia evaluadas: 100%.</p>

Se destaca dentro de las inversiones, la adquisición del tomógrafo de 128 multicortes, con una inversión bruta de \$2.920 millones



PROYECTO 9 – Gestión y fortalecimiento del Ambiente Físico Hospitalario	Cumplimiento 100%
---	-----------------------------


ESTRATÉGIAS	INDICADORES DE GESTIÓN	META 2023	Observaciones Evaluación a 31 diciembre 2023
<p>4.2.1.1 Gestión de la tecnológica biomédica e industrial, durante todas las etapas de su ciclo de vida</p> <p>4.2.1.1.1. Gestión del plan de inversiones 2022, así: Aparatos médicos y quirúrgicos y aparatos ortésicos y protésicos Maquinaria de informática y sus partes, piezas y accesorios, Ampliación cobertura Wifi Planta Electrica, Bomba contra Incendios y otras máquinas para usos generales y sus partes y piezas Renovación Muebles y Enseres Licenciamientos de Software</p> <p>4.2.1.1 .2 Gestión de la cooperación y el desarrollo</p>	<p>4.2.1.1.1 Proporción de cumplimiento del plan de mantenimiento preventivo de la tecnología biomédica e industrial</p>	<p>>=95%</p>	<p>Gestión: En la vigencia 2023, Se ejecutaron 4943 mantenimientos preventivos de 4950 que se tenían programados, con un cumplimiento del 99.86%. Frente a la meta del >=95% cumple en un 100%</p> <p>Cobertura: Se realizaron 50 temas, 49 presenciales y 2 temas virtuales, en el manejo seguro de equipos biomédicos, dirigido a 778 funcionarios, (725 funcionarios se capacitarons en forma presencial, y 778 en forma virtual), con un total de 1582 cursos programados a nivel virtual y presencial, con un total de 1537 realizados, para un 97.16% de cumplimiento, frente a la cantidad de capacitaciones y funcionarios programados, cumpliendo el indicador al 100%</p> <p>Satisfacción El 92.14% de los funcionarios, consideran que el hospital cuenta con mecanismos para el manejo seguro de equipos e insumos, mejorando al compararse con el 2022 (92.28%, en 2021: 91.62%) Frente a la meta >=80%, se cumple al 100%.</p> <p>El promedio de cumplimiento de 3 instancias evaluadas: 100%</p>

ESTRATÉGIAS	INDICADORES DE GESTIÓN	META 2023	Observaciones Evaluación a 31 diciembre 2023
	4.2.1.1.2 Proporción de cumplimiento del plan de renovación tecnológica	>=90% de lo aprobado en comité	<p>Gestión: Se reporta en renovación de tecnología biomédica un total 568 equipos gestionados que ingresaron a la ESE, de un total de 588, aprobados y priorizados, lo que representa el 96.59%, los cuales fueron aprobados por un valor de \$4.484,7 millones, y se recepcionan a diciembre 31 del 2022, un total de 4.463,9 millones (568 de 588 equipos biomedicosl) , lo que a nivel de ejecución corresponde al 91.79% , frente a la meta (90%) se cumple en el 100%.</p> <p>Cobertura: N/A, ningún equipo permite evaluar la productividad, y por tano no es posible definir el incremento de la misma, ademas de que depende del profesional que maneje el equipo y las condiciones del paciente.</p> <p>Satisfacción . N/A</p> <p>El promedio de cumplimiento de 1 instancia evaluadas: 100%.</p>
	4.2.1.1.3 Promedio de la oportunidad en la implementación del plan de mantenimiento y renovación en tecnología biomédica e industrial	>95%	<p>Gestión: Se reporta en renovación de tecnología biomédica y en tecnologías de la información un total de 904 equipos (568 equipos biomedicos y 336 equipos de Tecnología de la Información y ls Telecomunicaciones- TIC) gestionados que ingresaron a la ESE, de un total de 927 equipos, (588 biomedicos y 339 de TIC) aprobados y priorizados, lo que representa el 97.52% , los cuales fueron aprobados por un valor de \$4.484,7 millones, y se recepcionan a diciembre 31 del 2022, un total de \$4.463,9 millones (para equipos biomedicos y de TI (\$829,9/\$835,3 millones) , lo que a nivel de ejecución corresponde al 99.54%, frente a la meta (90%) se cumple en el 100%.</p> <p>Adicionalmente, se priorizó la compra de 780 de otros materiales, equipo industrial, de oficina, muebles y enseres por valor de \$553,3 millones de los cuales se recibieron 716, por valor \$514,1 millones, que representa el 91.79% en equipos y otros y el 92.91% en el valor ejecutado. Para un total de 1620, (2022:2555 equipos y otros recepcionados de los 1707 (en 2022:2568) priorizados (94.90%) de la totalidad de equipos; y una inversión ejecutada de \$4.978 millones (2022:7.246.4 millones) de los 5.038 millones, (2022:\$7.283,4millones) aprobados (98.81%). frente a la meta (>90% de lo aprobado) se cumple al 100%</p>

ESTRATÉGIAS	INDICADORES DE GESTIÓN	META 2023	Observaciones Evaluación a 31 diciembre 2023
			<p>Se evidencias en actas 3 y 4 del Comité de Contratación, Inversión y Tecnología los equipos aprobados para la compra,</p> <p>Cobertura: <u>N/A.</u></p> <p>Satisfacción: <u>N/A.</u></p> <p>El promedio de cumplimiento de 1 instancia evaluadas: 100%.</p>

Con una inversión de \$800 millones durante la vigencia 2023, específicamente en el cumplimiento de la normatividad vigente, el Hospital invirtió en adecuación de espacios y dotaciones para la prestación de servicios donde prime la seguridad, salud y bienestar de los pacientes.





Construcción Servicio Consulta Externa y Ayudas Diagnósticas

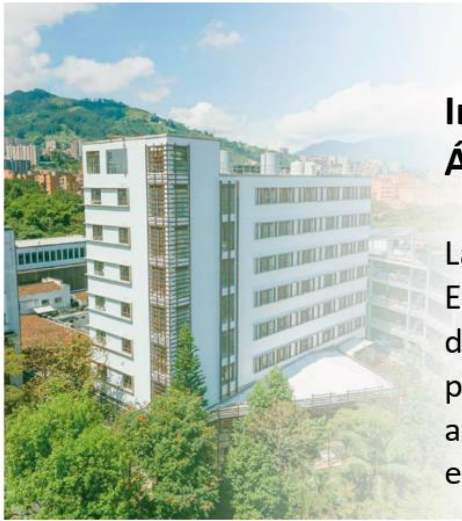
Inversión: 2.700 millones
Área: 890 metros cuadrados

Servicio de ecocardiografías
Endoscopias y colonoscopias
Cistoscopias y urodinamias
Fibrobronoscopias
Clínica de Heridas
9 consultorios para consulta de especialistas
11 oficinas con 41 puestos de trabajo
Sala de espera



Además se realizó la construcción de las oficinas administrativas para reubicación de los procesos de logística, coordinación de gestión de servicios y el personal de referencia y contra-referencia

Central de Esterilización



Inversión: 1.000 millones
Área: 150 metros cuadrados

La adecuación de una nueva Central de Esterilización, para desinfección de alto nivel del instrumental y material médico quirúrgico, para la atención de las cirugías de mediana y alta complejidad, que se realizan diariamente en el Hospital.

Central de Residuos



Inversión: 600 millones
Área: 210 metros cuadrados

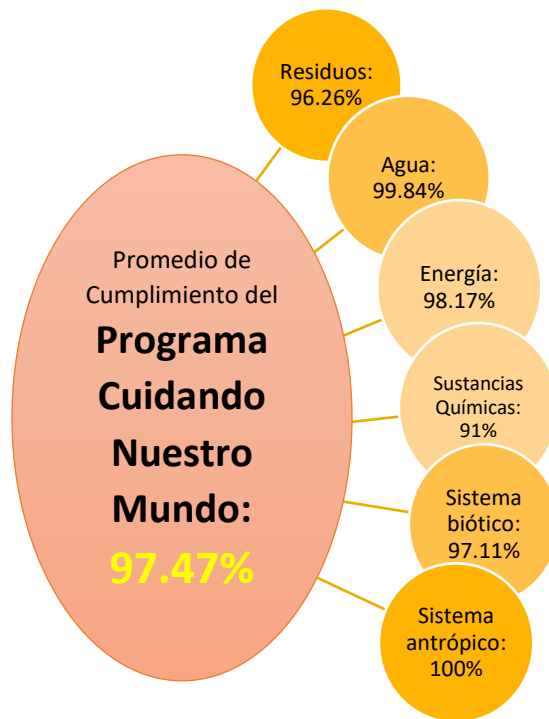
Con una nueva Central de Residuos, el Hospital tiene la capacidad de gestionar la disposición final de las basuras que se generan en la Institución, con beneficios ambientales y sanitarios al ser procesados con tecnología adecuada.

PROYECTO 10 – Nos sumamos a la sostenibilidad medio ambiental	Cumplimiento 100%
--	--------------------------

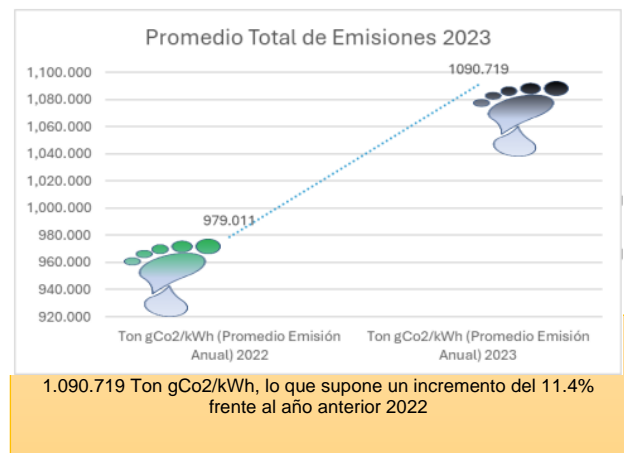
ESTRATEGÍAS	INDICADORES DE GESTIÓN	META 2023	Observaciones evaluación a 31 diciembre 2023
4.3.1.1 Gestión del programa cuidando nuestro mundo	4.3.1.2.1 Promedio de cumplimiento del Plan de Gestión Ambiental - Programa de producción más limpia	>=95%	<p><u>Gestión:</u> En la vigencia 2023, el cumplimiento de las 12 actividades de 11 que aplicaron del POA de Gestión Ambiental se cumplió en el 97.95%. Frente a la meta del 95%, cumple <u>en un 100%</u></p> <p><u>Cobertura:</u> Con el apoyo de EPM, Enviaseo, SURA, Fumico, INDER, y Parque la Heliodora que dono 60 plantas, se tuvo una participación de 432 funcionarios, en charlas de uso eficiente de agua y energía, estilos de vida saludable, beneficios de la fumigación, huella del carbon, también con actividades como la rumba aeróbica y el sembraron Frente a la meta >= 188 funcionarios, <u>cumple al 100%</u></p> <p><u>Satisfacción</u> El 95.74% de los funcionarios, consideran que la E.S.E es una institución limpia, ordenada y aseada. Frente a la meta >=90%, se <u>cumple al 100%</u>.</p> <p>El promedio de cumplimiento de 3 instancias evaluadas: 100%</p>
4.3.1.2 Gestión de la Feria Ambiental			<p><u>Gestión:</u> Para el 2023 de acuerdo al reporte en el cuadro de mando integral, se tuvo una producción promedio de 0.65 Kg de residuos reciclables que frente a la meta >=0.41 obtiene un cumplimiento del <u>100%</u></p> <p><u>Cobertura:</u> Para el 2022, se compraron 8 (2022: 8 y 2021: 56), teniendo en cuenta que para el 2022, se reportaron 471, que incluía entidades certificadas y aquellas que su gestión aporta al cuidado del medio ambiente, no obstante para el 2023, se define reportar solo las que cuentan con certificación, que para el 2022, correspondían a 8 referencias, al igual que en el 2023, se conservaron las 8 referencias, adquiridas con: uno con certificación FSC(organización que se preocupa por conservar y promover el manejo responsable de los bosques) con el 1) Grupo Familia: con 5 referencias, que se recibe a través de proveedores como Ronelly y Distrimedica. Grupo que cuenta con certificación FSC (organización que se preocupa por conservar y promover el manejo responsable de los bosques) con el garantiza las buenas prácticas de Gestión foresta, realiza el manejo correcto de la materia prima a través de la cadena productiva, tiene etiquetas ecológicas en donde se avala un mínimo impacto en los ecosistemas, cumplen con requisitos de biodegradabilidad con 5 productos, cuyo costo fue por \$569.888.624, y con Papelería el CID, con 3 referencias, por valor de \$137.484.270, un total de 707,4 millones en productos que contribuyen al cuidado del medio ambiente, sobre la meta (= a 2022, con 8 proveedores certificados), cumple al 100%</p> <p>Se continúa con Salamanca, certificados en ISO-14001, vigente hasta septiembre 2024, se da con la producción limpia de aceites, venta de aceite el desecho de residuos reutilizados en abonos o alimentos de animales. cumple frente a la meta (> al</p>
4.3.1.3 Implementar el costeo de las acciones la gestión ambiental institucional			4.3.1.2.2 Promedio de producción diaria de residuos Reciclables generados por cama hospitalaria. (Kg)

ESTRATEGÍAS	INDICADORES DE GESTIÓN	META 2023	Observaciones evaluación a 31 diciembre 2023
			año anterior) al 100%. Satisfacción: <u>N/A</u> El promedio de cumplimiento de 2 instancias evaluadas: 100%

Para el 2023 de acuerdo al reporte en el cuadro de mando integral, se tuvo una producción promedio de 0.65 Kg de residuos reciclables por cada paciente.



Medición Huellas de Carbono



PROYECTO 11 – Gestión Transparente de Bienes y Servicios	Cumplimiento
	97.97%

ESTRATEGÍAS	INDICADORES DE GESTIÓN	META 2023	Observaciones evaluación a 31 diciembre 2023
4.4.1.1 Gestionar plan de adquisiciones de bienes y servicios	4.1.1.1 Proporción de ejecución del	>=95%	Gestión: El Plan de Adquisiciones o Plan de Compras, frente a la proyección realizada por Logística para el 2023 por \$103.081.5 millones, vs la ejecución por \$99.996,4 millones, representando el 97,01% ,

ESTRATÉGIAS	INDICADORES DE GESTIÓN	META 2023	Observaciones evaluación a 31 diciembre 2023
4.4.1.1.1 Simplificación de documentos a través de los sistemas de información (CDP, orden de compra, firmas digitales, etc)	plan de adquisiciones		<p>presentano un incremento con respecto al 2022, debido al incremento de las operaciones que se puede evidenciar en el cumplimiento del plan de ventas, que afectan los requerimientos en las adquisiciones del material medico quirúrgico, los requerimientos normativos del Sistema Unico de Habilitación, asociado al plan de mejora presentado a la Supersalud para el 2023 que exigía inversiones en dotación de equipos, reformas , y el cual se ejecutó al 100% al cierre de la vigencia. Asi mismo, a la adquisición para la renovación de un Tomografo, evitando entrar en contingencia ante la falta de repuestos, ya notificados por el proveedor, debido a la antigüedad del equipo, y todo lo que su compra representa. frente a la meta del (>=95%) cumple el 100%.</p> <p>Cobertura: A partir de el reporte en el aplicativo diseñado para ser implementado a partir de Julio 2022, se genera la siguiente información con corte a 31 de diciembre 2023, la cual, en la medida que se ha implementado, se vuelve más confiable por la mayor adherencia en datos. continua arrojando datos significativos para la toma de decisiones al poderse extrapolar, asi:: Total referencias reportadas como desabastecidas en forma mensual, 4.327, de las cuales se excluye de forma mensual 196, que segun Minsalud, no estan desabastecidas; por lo cual, en total quedan por desabastecimiento 1975, del total de las referencias disponibles un total de 34.259 referencias (2022: 31.057, pero al haber iniciado en julio el aplicativo que arrojaba 17.484, este fue el dato validado a diciembre 2022)), representa que se dio respuesta en la disponibilidad de 94.24%. que segun Backorder: un costo promedio de total de medicamentos e insumos de 1.779.784, que representa en el total de desabastecidos (1975), un valor de 3.515 millones sobre el valor total de la compra de medicamentos e insumos por \$60.973,6 millones, un 94.24% que sobre la meta del 95%; se cumple en el 99.2%</p> <p>Satisfacción: Se realizó la evaluación durante el primer trimestre de la vigencia 2023 para medir satisfacción del 2022, obteniendo como resultado una calificación promedio del 4.50 sobre una meta del 4.5, se cumple al 100%.</p> <p>El promedio de cumplimiento de 3 instancias evaluadas: 99.73%</p>

ESTRATÉGIAS	INDICADORES DE GESTIÓN	META 2023	Observaciones evaluación a 31 diciembre 2023
	4.1.1.3 Proporción de ahorros generados	mayor o igual al IPC al 31 de diciembre del año anterior Julio de 2023: Se actualiza indicador al 50% del IPC de la vigencia (teniendo en cuenta la variación del 5.62% aplicable al año 2022 al 13.12% aplicable en el año 2023), quedando como meta el 6.56% para la vigencia 2023 (Acta No. 004 del 19 de Julio de 2023, CIGYD)	<p>Gestión: Total ahorros vigencia 2023: \$4.562 (2022:\$2.481.3 millones)</p> <ul style="list-style-type: none"> • Bonificaciones en producto \$ 821,9 millones (2022:1.018,6 millones) • Bonificaciones en NC para abonar a cartera \$ 156.6 millones (2022: 485.552.587, millones). <p>* Sobrecostos controlado: \$410,3 millones (2022: 977.2 millones)</p> <p>* Por negociación en diferencia de precio: \$2.791,7 millones (2022:\$1.918,8 millones (IPC)</p> <p>* Manejo de productos en consignación: \$381.6 millones (2022: \$520.1 millones)</p> <p>Total de compras ejecutado \$ 75.242,1 millones (2022: \$61.240,5 millones, por lo que el ahorro representa el 6.06%; (en el 2022: 7.24%) que frente a la meta ajustada para Julio 2023, pasa del (13.12% de la IPC2023, a 6,56%), teniendo en cuenta la variación del 5.62% del 2021 aplicable al año 2022 al 13.12% aplicable en el año 2023), quedando como meta definitiva del 6.56% para la vigencia 2023, segun consta en (Acta No. 004 del 19 de Julio de 2023 del CIGYD, por lo cual la meta se cumple cumple en un 92.66%</p> <p>Cobertura: <u>N/A</u> Satisfacción <u>N/A.</u></p> <p>El promedio de cumplimiento de 1 instancias evaluadas: 92.66%</p>

LOGROS, RECONOCIMIENTOS Y DISTINCIONES

En la medición del índice de desempeño institucional que realiza el Departamento Administrativo de la Función Pública – DAFP, organismos adscritos a la Presidencia de la República, y que valida el alcance en la implementación del Modelo Integrado de Planeación y Gestión de la vigencia 2022, el Hospital Manuel Uribe Angel fue reconocido durante el año 2023 ocupando el 1er lugar a nivel departamental en el índice de desempeño institucional con el 91% y un índice de control interno del 95.3%



Usted puede presentar sus preguntas, sugerencias, peticiones y propuestas respecto a este informe de gestión a través de nuestra página web, en los siguientes pasos:

1. Ingresa a nuestra página web www.hospitalmua.gov.co
2. Menú participa
3. Formulario participación ciudadana

También puedes acceder al formulario directamente haciendo clic [aquí](#)

La audiencia pública de rendición de cuentas de la vigencia 2023, tendrá lugar el jueves, 25 de abril de 2024 a las 5 pm con transmisión en tiempo real, accediendo a través del canal de YouTube [HMUAENVIGADO](#)