

Instructivo Inducción Estudiantes

Aula Virtual HMUA

E.S.E Hospital Manuel Uribe Ángel





¡Hola! Bienvenido/a al Hospital Manuel Uribe Ángel de Envigado.

Te invitamos a realizar el módulo de inducción virtual de nuestro hospital. Los contenidos que encontrarás en este módulo te serán de gran utilidad para el desarrollo de tus actividades.

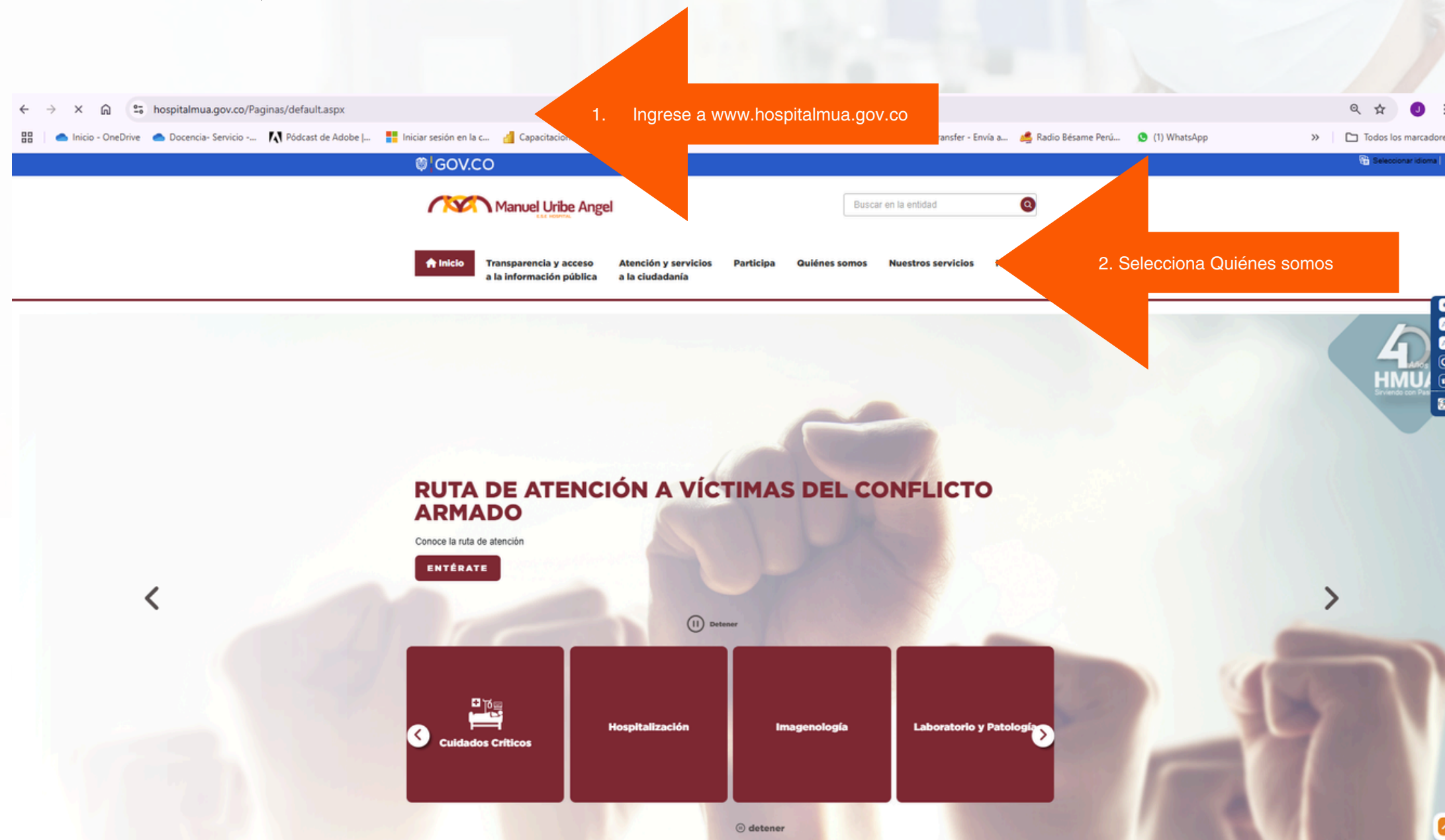
A continuación, te comparto las instrucciones para que realices tu proceso de registro en nuestro portal:

Si tienes alguna dificultad durante el proceso de registro o acceso al módulo, no dudes en contactarnos a través de jortiz@hospitalmua.gov.co o al teléfono 3394800 Ext 460.

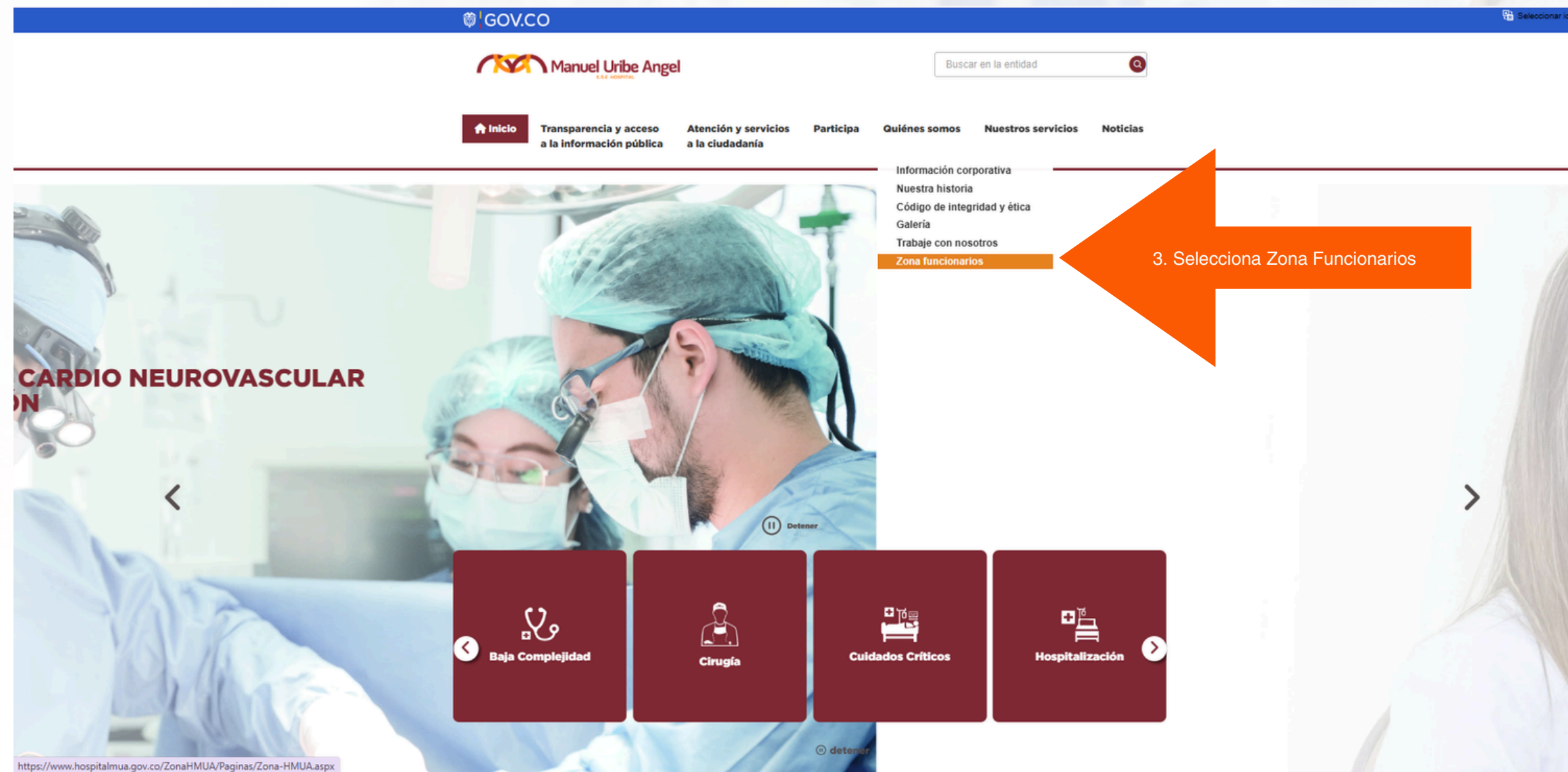
¡Te deseamos una excelente experiencia en el Hospital Manuel Uribe Ángel!

Lo primero que debes de hacer es crea un usuario en nuestra aula virtual para ello te compartimos los siguientes pasos:

1. Ingresar a la página web del hospital www.hospitalmua.gov.co
2. Selecciona el botón Quien somos



3. En el menú desplegable selecciona **Zona funcionarios**



4. Seleccione aula virtual HMUA luego dar clic en ingresar

5. Seleccione Acceder en la parte superior derecha

Inducción Institucional

La Gerencia y el equipo de Talento Humano le ofrece una cordial bienvenida y le brinda este espacio donde encontrara la plataforma de capacitación virtual de la E.S.E. y el programa de inducción para estudiantes, contratistas y proveedores, con el objetivo de fortalecer las competencias y brindar un mayor conocimiento de nuestra Institución.

**PLATAFORMA DE CAPACITACIONES**
Manuel Uribe Angel
E.S.E. HOSPITAL



¿Quiénes somos?



Lineamientos Estratégicos



Nuestros servicios



Redes Sociales

Con el fin de facilitar el acceso de los funcionarios de la E.S.E. a la plataforma de capacitación según los programas de capacitación brindados por el Hospital, se ha creado este espacio en el cual, encontrara la plataforma de capacitación Virtual. A continuación, encontrará un botón con el enlace que le permitirá el acceso a la plataforma virtual, la cual contiene las ofertas de capacitación según los programas, dimensiones y políticas de MIPG.

Haz clic para ingresar



4. Seleccionar ingresar

hmuavirtual.hospitalmua.gov.co:8096/hmuavirtual/

Inicio - OneDrive

Docencia- Servicio ...

Podcast de Adobe ...

Iniciar sesión en la c...

Capacitaciones - Po...

Escucha la música d...

Plataforma de capa...

Inicio

WeTransfer - Envía a...

Radio Béame Perú...

(1) WhatsApp

Todos los marcadores

Manuel Uribe Angel

Página Principal

Español - In...

Acceder

¡Amplía tus conocimientos con nuestra plataforma de capacitaciones y despegas hacia el éxito!


En un mundo cada vez más competitivo, la educación es la clave para destacar y lograr el éxito en cualquier campo profesional. En la era digital, la educación en línea se ha vuelto una herramienta fundamental para mejorar tus habilidades y conocimientos desde la comodidad de tu hogar u/o lugar de trabajo.

1248

Usuarios activos accediendo a nuestros cursos

80

¡Cursos hechos para ti!



?



6. Selecciona crear cuenta nueva



6. Selecciona crear cuenta nueva

7. Diligencie el formulario que aparece a continuación, todos los campos con asterisco rojo son obligatorios

- **Usuario:** Ingresas tu número de documento como nombre de usuario.
- **Contraseña:** Crea una contraseña siguiendo las especificaciones indicadas.
- **Correo electrónico:** Proporciona tu dirección de correo electrónico.
- **Nombre completo:** Escribe tus nombres y apellidos.
- **Ubicación:** Selecciona la ciudad de Envigado y el país Colombia.
- **Datos en el sistema Hmua:**
- **Documento:** Ingresas nuevamente tu número de documento (el mismo que usaste como usuario).
- En el campo Perfil, selecciona **EXTERNO**
- En Macroproceso, elige **DOCENCIA**
- En cargo, elige **ESUDIANTE EN ROTACION**
- En empresa, elige **LA INSTITUCION EDUCATIVA A QUE PERTENECES**
- Responde la pregunta de seguridad para validar tu identidad.
- Revisa los acuerdos de confidencialidad y, si estás de acuerdo, haz clic en **"Estoy de acuerdo"**.
- Finalmente, haz clic en **"Crear cuenta"**.
- Recibirás un correo electrónico con un enlace para activar tu cuenta en la plataforma educativa. Asegúrate de revisar todas las carpetas de tu correo, incluyendo la de spam o correo no deseado.

Luego de creado tu usuario debes de ingresar a la plataforma para desarrollar los cursos para ello te puedes seguir estos sencillos pasos

1. Selecciona acceder



1. Selecciona Acceder

2. Ingresa usuario y contraseña que elegiste en el paso anterior y das clic en el botón acceder.

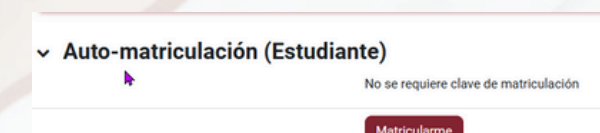


2. Ingresa usuario y contraseña

3. Cuando ingreses estarás en nuestra plataforma educativa, en categoría de curso seleccionar Induccion Estudiantes



5. Selecciona automatricularme en el curso Inducción Estudiantes



4. Desarrolla todas las actividades o recursos mostrados en el curso, luego realiza el cuestionario y posteriormente puedes descargar el **certificado**.

Curso de inducción Estudiantes



Bienvenidos al Hospital Manuel Uribe Ángel. Nos complace recibir a los estudiantes para sus prácticas formativas y deseamos que su experiencia sea enriquecedora. Les recordamos la importancia de participar en la inducción institucional y completar todos los módulos requeridos. Al concluirlos, tendrán acceso a un cuestionario que necesita ser aprobado con un mínimo de 70% para obtener el certificado de inducción. Tengan en cuenta que disponen de tres oportunidades para completar satisfactoriamente el cuestionario. Les deseamos éxito en este proceso de aprendizaje y práctica.

Progreso general % 44

 Gestión Talento Humano	 Seguridad y Salud en el Trabajo	 Gestión de la información	 Gestión Estadística	 Seguridad del Paciente- Infecciones y Vigilancia Epidemiológica
 Gestión de Medio Ambiente	 Gestión Biomédica	 Gestión Transfusional	 Evaluación final	





*En el HMUA juntos fortalecemos
y transformamos el conocimiento.*

